



Estado do Rio Grande do Sul  
**PREFEITURA MUNICIPAL DE RONDINHA**  
**SECRETARIA MUNICIPAL DE SAÚDE**  
"Saúde o Bem Maior"

Rondinha 14 de março de 2022

*Camila Longhi Dalmas*

*Presidente do Legislativo Municipal*

*Rondinha/RS*

*Prezada senhora:*

Honra-nos cumprimentá-la, na oportunidade em que vimos remeter para apreciação  
o **Relatório Anual de Gestão 2021 da Secretaria Municipal de Saúde.**

Sem mais para o momento, subscrevo-me

Atenciosamente

**Valter João Bortoluzzi**

**Secretário Municipal de Saúde**

REPÚBLICA FEDERATIVA DO BRASIL  
ESTADO: RIO GRANDE DO SUL  
MUNICÍPIO: RONDINHA

# **Relatório Anual de Gestão 2021**

VALTER JOAO BORTOLUZZI  
Secretário(a) de Saúde

# Sumário

## 1. Identificação

- 1.1. Informações Territoriais
- 1.2. Secretaria de Saúde
- 1.3. Informações da Gestão
- 1.4. Fundo de Saúde
- 1.5. Plano de Saúde
- 1.6. Informações sobre Regionalização
- 1.7. Conselho de Saúde
- 1.8. Casa Legislativa

## 2. Introdução

## 3. Dados Demográficos e de Morbimortalidade

- 3.1. População estimada por sexo e faixa etária
- 3.2. Nascidos Vivos
- 3.3. Principais causas de internação
- 3.4. Mortalidade por grupos de causas

## 4. Dados da Produção de Serviços no SUS

- 4.1. Produção de Atenção Básica
- 4.2. Produção de Urgência e Emergência por Grupo de Procedimentos
- 4.3. Produção de Atenção Psicossocial por Forma de Organização
- 4.4. Produção de Atenção Ambulatorial Especializada e Hospitalar por Grupo de Procedimentos
- 4.5. Produção de Assistência Farmacêutica
- 4.6. Produção de Vigilância em Saúde por Grupo de Procedimentos

## 5. Rede Física Prestadora de Serviços ao SUS

- 5.1. Por tipo de estabelecimento e gestão
- 5.2. Por natureza jurídica
- 5.3. Consórcios em saúde

## 6. Profissionais de Saúde Trabalhando no SUS

## 7. Programação Anual de Saúde - PAS

- 7.1. Diretrizes, objetivos, metas e indicadores

## 8. Indicadores de Pactuação Interfederativa

## 9. Execução Orçamentária e Financeira

- 9.1. Execução da programação por fonte, subfunção e natureza da despesa
- 9.2. Indicadores financeiros
- 9.3. Relatório Resumido da Execução Orçamentária (RREO)
- 9.4. Execução orçamentária e financeira de recursos federais transferidos fundo a fundo, segundo bloco de financiamento e programa de trabalho
- 9.5. Covid-19 Repasse União
- 9.6. Covid-19 Recursos Próprios
- 9.7. Covid-19 Repasse Estadual

## 10. Auditorias

## 11. Análises e Considerações Gerais

## 12. Recomendações para o Próximo Exercício

## 1. Identificação

### 1.1. Informações Territoriais

UF	RS
Município	RONDINHA
Região de Saúde	Região 20 - Rota da Produção
Área	252,24 Km <sup>2</sup>
População	5.033 Hab
Densidade Populacional	20 Hab/Km <sup>2</sup>

Fonte: Departamento de Informática do SUS (DATASUS)

Data da consulta: 09/02/2022

### 1.2. Secretaria de Saúde

Nome do Órgão	SECRETARIA MUNICIPAL DA SAUDE DE RONDINHA
Número CNES	6541674
CNPJ	A informação não foi identificada na base de dados
CNPJ da Mantenedora	87712212000180
Endereço	AVENIDA SARANDI 73 CASA
Email	sauderondi@mksnet.com.br
Telefone	5433651162

Fonte: Cadastro Nacional de Estabelecimentos de Saúde (CNES)

Data da consulta: 09/02/2022

### 1.3. Informações da Gestão

Prefeito(a)	EZEQUIEL PASQUETTI
Secretário(a) de Saúde em Exercício	VALTER JOAO BORTOLUZZI
E-mail secretário(a)	saude@rondinha.rs.gov.br
Telefone secretário(a)	5433651515

Fonte: Sistema de Informações sobre Orçamentos Públicos em Saúde (SIOPS)

Data da consulta: 09/02/2022

### 1.4. Fundo de Saúde

Instrumento de criação	LEI
Data de criação	10/1999
CNPJ	11.955.539/0001-10
Natureza Jurídica	FUNDO PUBLICO DA ADMINISTRACAO DIRETA MUNICIPAL
Nome do Gestor do Fundo	ALDOMIR LUIZ CANTONI

Fonte: Sistema de Informações sobre Orçamentos Públicos em Saúde (SIOPS)

Data da consulta: 09/02/2022

### 1.5. Plano de Saúde

Período do Plano de Saúde	2018-2021
Status do Plano	Aprovado

Fonte: Departamento de Informática do SUS (DATASUS)

Data da consulta: 01/09/2020

### 1.6. Informações sobre Regionalização



Região de Saúde: Região 20 - Rota da Produção

Município	Área (Km²)	População (Hab)	Densidade
BARRA FUNDA		60.033	2563
BOA VISTA DAS MISSÕES		195.358	2087
BRAGA		128.992	3271
CERRO GRANDE		73.459	2281
CHAPADA		684.04	9211
CONSTANTINA		202.999	9903
CORONEL BICACO		492.124	7213
DOIS IRMÃOS DAS MISSÕES		225.682	1992
ENGENHO VELHO		71.193	932
GRAMADO DOS LOUREIROS		131.395	2036
JABOTICABA		128.053	3738
LAJEADO DO BUGRE		67.903	2569
MIRAGUÁ		130.425	4899
NOVA BOA VISTA		94.24	1731
NOVO BARREIRO		123.582	4185
NOVO XINGU		80.587	1705
PALMEIRA DAS MISSÕES		1415.703	32967
REDENTORA		302.64	11782
RONDA ALTA		426.337	10633
RONDINHA		252.235	5033
SAGRADA FAMÍLIA		78.254	2601
SARANDI		353.36	25024
SÃO JOSÉ DAS MISSÕES		98.07	2491
SÃO PEDRO DAS MISSÕES		83.148	2025
TRINDADE DO SUL		268.417	5781
TRÊS PALMEIRAS		188.7	4232

Fonte: Departamento de Informática do SUS (DATASUS)

Ano de referência: 2021




1.7. Conselho de Saúde

<b>Instrumento Legal de Criação</b>	LEI	
<b>Endereço</b>	RUA GENERAL OSORIO 199 CENTRO	
<b>E-mail</b>	saude@rondinha.rs.gov.br	
<b>Telefone</b>	5433651153	
<b>Nome do Presidente</b>	ANA PAULA VARGAS LOPES	
<b>Número de conselheiros por segmento</b>	<b>Usuários</b>	8
	<b>Governo</b>	2
	<b>Trabalhadores</b>	4
	<b>Prestadores</b>	3

Fonte: Sistema de Informações sobre Orçamentos Públicos em Saúde (SIOPS)

Ano de referência: 2021/05

1.8. Casa Legislativa

1º RDQA	2º RDQA	3º RDQA
Data de Apresentação na Casa Legislativa	Data de Apresentação na Casa Legislativa	Data de Apresentação na Casa Legislativa
09/06/2021 	08/03/2022 	02/03/2022 

• Considerações

O atual prefeito de Rondinha é o Sr Aldomir Luiz Cantoni

## 2. Introdução

- Análises e Considerações sobre Introdução

Este relatório visa retratar a situação de saúde do ano de 2021

### 3. Dados Demográficos e de Morbimortalidade

#### 3.1. População estimada por sexo e faixa etária

Período: 2020

Faixa Etária	Masculino	Feminino	Total
0 a 4 anos	115	110	225
5 a 9 anos	128	117	245
10 a 14 anos	114	111	225
15 a 19 anos	110	96	206
20 a 29 anos	281	294	575
30 a 39 anos	292	273	565
40 a 49 anos	355	365	720
50 a 59 anos	427	394	821
60 a 69 anos	333	353	686
70 a 79 anos	224	268	492
80 anos e mais	122	198	320
<b>Total</b>	<b>2501</b>	<b>2579</b>	<b>5080</b>

Fonte: Estimativas preliminares elaboradas pelo Ministério da Saúde/SVS/CGIAF. (DataSUS/Tabnet)

Data da consulta: 09/02/2022.

#### 3.2. Nascidos Vivos

Número de nascidos vivos por residência da mãe.

Unidade Federação	2017	2018	2019
Rondônia	40	55	41

Fonte: Sistema de Informações sobre Nascidos Vivos (MS/SVS/DASIS/SINASC)

Data da consulta: 09/02/2022.

#### 3.3. Principais causas de internação

Morbidade Hospitalar de residentes, segundo capítulo da CID-10.

Capítulo CID-10	2017	2018	2019	2020	2021
I. Algumas doenças infecciosas e parasitárias	69	66	75	73	129
II. Neoplasias (tumores)	34	49	39	28	33
III. Doenças sangue órgãos hemat e trans imunitár	7	7	7	9	5
IV. Doenças endócrinas nutricionais e metabólicas	6	10	12	12	4
V. Transtornos mentais e comportamentais	23	21	27	29	32
VI. Doenças do sistema nervoso	13	6	8	2	3
VII. Doenças do olho e anexos	-	-	4	6	-
VIII. Doenças do ouvido e da apófise mastóide	-	1	-	1	1
IX. Doenças do aparelho circulatório	94	116	78	57	34
X. Doenças do aparelho respiratório	92	99	83	52	37
XI. Doenças do aparelho digestivo	40	45	19	14	27
XII. Doenças da pele e do tecido subcutâneo	2	5	3	4	8
XIII. Doenças sist osteomuscular e tec conjuntivo	35	42	33	24	15
XIV. Doenças do aparelho geniturinária	29	38	46	29	38
XV. Gravidez parto e puerpério	3	11	17	18	12
XVI. Algumas afec originadas no período perinatal	1	1	4	10	2

Capítulo CID-10	2017	2018	2019	2020	2021
XVII.Malf cong deformid e anomalias cromossômicas	1	3	6	1	1
XVIII.Sint sinais e achad anorm ex clin e laborat	1	3	7	2	-
XIX. Lesões enven e alg out conseq causas externas	37	37	34	30	21
XX. Causas externas de morbidade e mortalidade	-	-	-	-	-
XXI. Contatos com serviços de saúde	-	1	4	-	1
CID 10ª Revisão não disponível ou não preenchido	-	-	-	-	-
<b>Total</b>	<b>487</b>	<b>561</b>	<b>506</b>	<b>401</b>	<b>403</b>

Fonte: Sistema de Informações Hospitalares do SUS (SIH/SUS)

Data da consulta: 09/02/2022.

Obs.: A atualização dos valores relativos ao último período ocorreu simultaneamente ao carregamento dos dados no Tabnet/DA-TASUS.

### 3.4. Mortalidade por grupos de causas

Mortalidade de residentes, segundo capítulo CID-10

Capítulo CID-10	2017	2018	2019
I. Algumas doenças infecciosas e parasitárias	4	-	1
II. Neoplasias (tumores)	11	8	11
III. Doenças sangue órgãos hemat e trans imunitár	-	-	-
IV. Doenças endócrinas nutricionais e metabólicas	-	2	8
V. Transtornos mentais e comportamentais	-	-	-
VI. Doenças do sistema nervoso	1	2	6
VII. Doenças do olho e anexos	-	-	-
VIII. Doenças do ouvido e da apófise mastóide	-	-	-
IX. Doenças do aparelho circulatório	23	8	14
X. Doenças do aparelho respiratório	4	4	3
XI. Doenças do aparelho digestivo	4	3	2
XII. Doenças da pele e do tecido subcutâneo	-	1	-
XIII. Doenças sist osteomuscular e tec conjuntivo	-	1	1
XIV. Doenças do aparelho geniturinário	2	5	1
XV. Gravidez parto e puerpério	-	-	-
XVI. Algumas afec originadas no período perinatal	-	-	-
XVII.Malf cong deformid e anomalias cromossômicas	-	-	-
XVIII.Sint sinais e achad anorm ex clin e laborat	-	-	-
XIX. Lesões enven e alg out conseq causas externas	-	-	-
XX. Causas externas de morbidade e mortalidade	3	4	8
XXI. Contatos com serviços de saúde	-	-	-
XXII.Códigos para propositos especiais	-	-	-
<b>Total</b>	<b>52</b>	<b>38</b>	<b>55</b>

Fonte: Sistema de Informações sobre Mortalidade (SIM/SVS/CGIAE/SIM-TABNET)

Data da consulta: 09/02/2022.

#### • Análises e Considerações sobre Dados Demográficos e de Morbimortalidade

No ano morreram 51 pessoas

As principais causas de internação do 1º quadrimestre foram 53 AIHs autorizadas para covid 19, 11 AIHs para transtornos mentais e comportamentais e 10 paratratamentos de doenças bacterianas; no total foram autorizadas 157 AIHs.

No segundo quadrimestre foram 15 AIHs para tratamento de infecção por COVID19, 10 tratamento de doenças crônicas das vias aéreas inferiores e pielonefrite 6, e outras 74.

No terceiro quadrimestre foram 23 AIHs para tratamento de outras doenças bacterianas, 15 AIHs para tratamento de COVID 19 e 13 AIHs para tratamento das doenças crônicas das vias aéreas inferiores.



## 4. Dados da Produção de Serviços no SUS

### 4.1. Produção de Atenção Básica

Tipo de Produção	Quantidade
Visita Domiciliar	33.109
Atendimento Individual	20.476
Procedimento	28.928
Atendimento Odontológico	692

Fonte: Sistema de informação em Saúde para a Atenção Básica – SISAB

### 4.2. Produção de Urgência e Emergência por Grupo de Procedimentos

Caráter de atendimento: Urgência

Grupo procedimento	Sistema de Informações Ambulatoriais		Sistema de Informações Hospitalares	
	Qtd. aprovada	Valor aprovado	AIH Pagas	Valor total
01 Ações de promoção e prevenção em saúde	-	-	-	-
02 Procedimentos com finalidade diagnóstica	-	-	-	-
03 Procedimentos clínicos	-	-	-	-
04 Procedimentos cirúrgicos	-	-	-	-
05 Transplantes de órgãos, tecidos e células	-	-	-	-
06 Medicamentos	-	-	-	-
07 Órteses, próteses e materiais especiais	-	-	-	-
08 Ações complementares da atenção à saúde	-	-	-	-
<b>Total</b>	-	-	-	-

Fonte: Sistemas de Informações Ambulatoriais do SUS (SIA/SUS) e Sistema de Informações Hospitalares do SUS (SIH/SUS)

Data da consulta: 09/02/2022.

### 4.3. Produção de Atenção Psicossocial por Forma de Organização

Não há informações cadastradas para o período

### 4.4. Produção de Atenção Ambulatorial Especializada e Hospitalar por Grupo de Procedimentos

Grupo procedimento	Sistema de Informações Ambulatoriais		Sistema de Informações Hospitalares	
	Qtd. aprovada	Valor aprovado	AIH Pagas	Valor total
01 Ações de promoção e prevenção em saúde	334	-	-	-
02 Procedimentos com finalidade diagnóstica	-	-	-	-
03 Procedimentos clínicos	-	-	-	-
04 Procedimentos cirúrgicos	-	-	-	-
05 Transplantes de órgãos, tecidos e células	-	-	-	-
06 Medicamentos	-	-	-	-
07 Órteses, próteses e materiais especiais	-	-	-	-
08 Ações complementares da atenção à saúde	-	-	-	-
<b>Total</b>	<b>334</b>	-	-	-

Fonte: Sistema de Informações Ambulatoriais do SUS (SIA/SUS) e Sistema de Informações Hospitalares do SUS (SIH/SUS)

Data da consulta: 09/02/2022.

#### 4.5. Produção de Assistência Farmacêutica

Esse item refere-se ao componente especializado da assistência farmacêutica, sob gestão da esfera estadual. Portanto, não há produção sob gestão municipal.

#### 4.6. Produção de Vigilância em Saúde por Grupo de Procedimentos

Financiamento: Vigilância em Saúde

Grupo procedimento	Sistema de Informações Ambulatoriais	
	Qtd. aprovada	Valor aprovado
01 Ações de promoção e prevenção em saúde	334	-
<b>Total</b>	<b>334</b>	<b>-</b>

Fonte: Sistemas de Informações Ambulatoriais de SUS (SIA/SUS)

Data da consulta: 09/02/2022.

#### • Análises e Considerações sobre Dados da Produção de Serviços no SUS

##### Movimento de AIHS 2021 e valor

Grupo de procedimentos	Frequência	Valor total
03 Procedimentos clínicos	284	602.692,50
04 Procedimentos Cirúrgicos	118	310.030,27
<b>TOTAL</b>	<b>402</b>	<b>912.722,77</b>

##### URGÊNCIA

Grupo de procedimentos	Frequência	Valor total
03 Procedimentos clínicos	268	497.461,93
04 Procedimentos Cirúrgicos	62	175.273,07
<b>TOTAL</b>	<b>330</b>	<b>672.735,00</b>

## 5. Rede Física Prestadora de Serviços ao SUS

### 5.1. Por tipo de estabelecimento e gestão

Período 12/2021

Rede física de estabelecimentos de saúde por tipo de estabelecimentos				
Tipo de Estabelecimento	Dupla	Estadual	Municipal	Total
CENTRO DE SAUDE/UNIDADE BASICA	0	0	2	2
HOSPITAL GERAL	1	0	0	1
UNIDADE DE APOIO DIAGNOSE E TERAPIA (SADT ISOLADO)	1	0	0	1
CENTRAL DE GESTAO EM SAUDE	0	0	1	1
POLO ACADEMIA DA SAUDE	0	0	1	1
POLICLINICA	1	0	0	1
<b>Total</b>	<b>3</b>	<b>0</b>	<b>4</b>	<b>7</b>

Observação: Os dados apresentados referem-se ao número de estabelecimentos de saúde públicos ou prestadores de serviços ao SUS

Fonte: Cadastro Nacional de Estabelecimentos de Saúde (CNES)

Data da consulta: 09/02/2022.

### 5.2. Por natureza jurídica

Período 12/2021

Rede física de estabelecimentos de saúde por natureza jurídica				
Natureza Jurídica	Municipal	Estadual	Dupla	Total
<b>ADMINISTRACAO PUBLICA</b>				
MUNICIPIO	4	0	1	5
<b>ENTIDADES EMPRESARIAIS</b>				
SOCIEDADE EMPRESARIA LIMITADA	0	0	1	1
<b>ENTIDADES SEM FINS LUCRATIVOS</b>				
ASSOCIACAO PRIVADA	0	0	1	1
<b>Total</b>	<b>4</b>	<b>0</b>	<b>3</b>	<b>7</b>

Observação: Os dados apresentados referem-se ao número de estabelecimentos de saúde públicos ou prestadores de serviços ao SUS

Fonte: Cadastro Nacional de Estabelecimentos de Saúde (CNES)

Data da consulta: 09/02/2022.

### 5.3. Consórcios em saúde

Período 2021

Participação em consórcios			
CNPJ	Natureza	Área de atuação	Participantes
08007591000130	Direito Público	Serviços de apoio ao diagnóstico	RS / RONDINHA

Fonte: DIGISUS Gestor - Módulo Planejamento (DIGISUSGMP) - Consulta Online

Data da consulta: 09/02/2022.

- Análises e Considerações sobre Rede Física Prestadora de Serviços ao SUS

Os serviços de saúde serão qualificados com a implementação da AMENT



## 6. Profissionais de Saúde Trabalhando no SUS

Período 02/2021

Postos de trabalho ocupados, por ocupação e forma de contratação						
Adm. do Estabelecimento	Formas de contratação	CBOs médicos	CBOs enfermeiro	CBOs (outros) nível superior	CBOs (outros) nível médio	CBOs ACS
Pública (NJ grupo 1, ou 201-1, 203-8)	Estatutários e empregados públicos (0101, 0102)	0	1	10	7	15
	Intermediados por outra entidade (08)	0	0	0	0	0
	Autônomos (0209, 0210)	0	0	0	0	0
	Residentes e estagiários (05, 06)	0	0	0	0	0
	Bolsistas (07)	0	0	0	0	0
	Informais (09)	0	0	0	0	0
Privada (NJ grupos 2 - exceto 201-1, 203-8 -, 3, 4 e 5)	Intermediados por outra entidade (08)	0	0	0	0	0
	Celestistas (0105)	0	0	0	0	0
	Autônomos (0209, 0210)	0	0	0	0	0
	Residentes e estagiários (05, 06)	0	0	0	0	0
	Bolsistas (07)	0	0	0	0	0
	Informais (09)	0	0	0	0	0
	Servidores públicos cedidos para a iniciativa privada (10)	0	0	0	0	0

Postos de trabalho ocupados, por Contrato Temporário e Cargos em Comissão						
Adm. do Estabelecimento	Formas de contratação	CBOs médicos	CBOs enfermeiro	CBOs (outros) nível superior	CBOs (outros) nível médio	CBOs ACS
Pública (NJ grupo 1, ou 201-1, 203-8)	Contratos temporários e cargos em comissão (010301, 0104)	9	1	3	5	0
Privada (NJ grupos 2 - exceto 201-1, 203-8 -, 3, 4 e 5)	Contratos temporários e cargos em comissão (010302, 0104)	0	0	0	0	0

Fonte: Cadastro Nacional de Estabelecimentos de Saúde (CNE/S)

Data da consulta: 10/03/2022.

Postos de trabalho ocupados, por ocupação e forma de contratação						
Adm. do Estabelecimento	Formas de contratação	2017	2018	2019	2020	
Pública (NJ grupo 1, ou 201-1, 203-8)	Estatutários e empregados públicos (0101, 0102)	24	24	29	30	
	Residentes e estagiários (05, 06)	1	0	0	0	

Postos de trabalho ocupados, por Contrato Temporário e Cargos em Comissão						
Adm. do Estabelecimento	Formas de contratação	2017	2018	2019	2020	
Pública (NJ grupo 1, ou 201-1, 203-8)	Contratos temporários e cargos em comissão (010301, 0104)	15	18	19	25	

Fonte: Cadastro Nacional de Estabelecimentos de Saúde (CNE/S)

Data da consulta: 10/03/2022.

### • Análises e Considerações sobre Profissionais de Saúde Trabalhando no SUS

No momento a secretaria da saúde conta com 45 servidores, 23 estaveis, 12 CLT e 10 CC's e contratos, representando 51% dos funcionários com vínculo protegido

## 7. Programação Anual de Saúde - PAS

### 7.1. Diretrizes, objetivos, metas e indicadores

#### DIRETRIZ Nº 1 - GARANTIA DO ACESSO DA POPULAÇÃO A SERVIÇOS DE QUALIDADE, COM EQUIDADE E EM TEMPO ADEQUADO AO ATENDIMENTO DAS NECESSIDADES DE SAÚDE, MEDIANTE APRIMORAMENTO DA POLÍTICA DE ATENÇÃO BÁSICA E DA ATENÇÃO ESPECIALIZADA.

##### OBJETIVO Nº 1.1 - UTILIZAÇÃO DE MECANISMOS QUE PROPICIEM A AMPLIAÇÃO DO ACESSO A ATENÇÃO BÁSICA.

Descrição da Meta	Indicador para monitoramento e avaliação da meta	Linha-Base	Meta 2021	Unidade de medida - Linha-Base	Resultado Anual	Meta Plano(2018-2021)	Unidade de medida - Meta	% meta alcançada
1. MANTER A COBERTURA POPULACIONAL DE 100% PELAS EQUIPES DE ATENÇÃO BÁSICA	Cobertura populacional estimada pelas equipes de Atenção Básica	Percentual	100	Percentual	100,99	100,00	Percentual	100,99
2. MANTER A COBERTURA DE 100% DAS EQUIPES DE SAÚDE BUCAL	Cobertura populacional estimada de saúde bucal na atenção básica	Percentual	100	Percentual	100	100,00	Percentual	100,00
3. AUMENTAR A COBERTURA DO ACOMPANHAMENTO DE SAÚDE DO PROGRAMA DE 90 PARA 92% BOLSA FAMILIA	Cobertura de acompanhamento das condicionalidades de Saúde do Programa Bolsa Família (PBF)	Percentual	100	Percentual	90	92,00	Percentual	90,00
4. REDUZIR O PERCENTUAL DE EXODONTIA PARA 9 EM RELAÇÃO AOS PROCEDIMENTOS PREVENTIVOS E CURATIVOS	Proporção de exodontia em relação aos procedimentos	Percentual	90	Percentual	4,71	9,00	Percentual	5,23

#### DIRETRIZ Nº 2 - GARANTIR O ACESSO DA POPULAÇÃO À SERVIÇO DE QUALIDADE AMPLIANDO E QUALIFICANDO O ACESSO A ATENÇÃO ESPECIALIZADA.

##### OBJETIVO Nº 2.1 - FORTALECIMENTO DE MECANISMO DE PROGRAMAÇÃO E REGULAÇÃO NAS REDES DE ATENÇÃO A SAÚDE NO SUS

Descrição da Meta	Indicador para monitoramento e avaliação da meta	Linha-Base	Meta 2021	Unidade de medida - Linha-Base	Resultado Anual	Meta Plano(2018-2021)	Unidade de medida - Meta	% meta alcançada
1. Manter convenio de Saúde suplementar	MANTER A SAÚDE SUPLEMENTAR	Número	90	Número	2983	1.000	Número	100,00
2. Manter transporte para realização exames e internações SUS	MANTENÇÃO DE TRANSPORTES	Número	100	Número	1364	1.100	Número	100,00
3. Manter serviço de regulação e de marcação de consultas e exames.	MANTER SERVIÇO DE REGULAÇÃO E MARCAÇÃO DE EXAMES	Número	100	Número	1478	4.420	Número	33,43

#### DIRETRIZ Nº 3 - PROMOÇÃO DA ATENÇÃO INTEGRAL À SAÚDE DA MULHER E DA CRIANÇA E IMPLEMENTAÇÃO DA REDE CEGONHA, COM ENFASE NAS ÁREAS E POPULAÇÕES DE MAIOR VULNERABILIDADE

##### OBJETIVO Nº 3.1 - FORTALECER A AMPLIAR AS AÇÕES DE PREVENÇÃO DETECÇÃO PRECOZE E TRATAMENTO OPORTUNO DO CANCER DE MAMA E DO COLO UTERINO

Descrição da Meta	Indicador para monitoramento e avaliação da meta	Linha-Base	Meta 2021	Unidade de medida - Linha-Base	Resultado Anual	Meta Plano(2018-2021)	Unidade de medida - Meta	% meta alcançada
1. Aumentar a razão de exames citopatológicos de 0,95 para 1 na população feminina de 25 a 64 anos	Razão de exames citopatológicos do colo do útero em mulheres de 25 a 64 anos na população residente de determinado local e a população da mesma faixa etária	Razão	9	Razão	1	1,00	Razão	100,00
2. Aumentar a razão de mamografias de rastreamento de 0,80 para 0,82 na população feminina de 50 a 69 anos	Razão de exames de mamografia de rastreamento realizados em mulheres de 50 a 69 anos na população residente de determinado local e população da mesma faixa etária.	Razão	8	Razão	86,35	0,82	Razão	100,00
3. Realizar atividade educativa com as mulheres em alusão ao Outubro Rosa	Realizar atividade educativa com as mulheres no outubro Rosa	Número	95	Número	1	1,00	Percentual	100,00

##### OBJETIVO Nº 3.2 - ORGANIZAR A REDE DE ATENÇÃO A SAÚDE MATERNA E INFANTIL PARA GARANTIR ACESSO, ACOLHIMENTO E RESOLUTIVIDADE



Descrição da Meta	Indicador para monitoramento e avaliação da meta	Linha-Base	Meta 2021	Unidade de medida - Linha-Base	Resultado Anual	Meta Plano(2018-2021)	Unidade de medida - Meta	% meta alcançada
1. Aumentar a proporção de parto normal no SUS de 6 %para 15%	Proporção de parto normal no Sistema Único de Saúde e na Saúde Suplementar	Percentual	15	Percentual	19	15,00	Percentual	100,00
2. Reduzir a meta de 6 para 5% no número de gravidez na adolescência nas faixas etárias entre 16 e 19 anos.	Proporção de gravidez na adolescência entre as faixas etárias 10 a 19 anos.	Percentual	5	Percentual	4,76	5,00	Percentual	100,00
3. Manter zerada a mortalidade infantil	Taxa de mortalidade infantil	Número	0	Número	1		Número	95,00
4. Manter zerada a taxa de mortalidade materna	Número de óbitos maternos em determinado período e local de residência	Número	0	Número	0	0	Número	0
5. Manter a investigação de 100% dos casos de óbitos infantis	PROPORÇÃO DE ÓBITOS INFANTIS E FETAIS INVESTIGADOS	Percentual	100	Percentual	100	100,00	Percentual	100,00
6. Manter a investigação de 100% dos casos de óbitos maternos	PROPORÇÃO DE ÓBITOS MATERNNOS INVESTIGADOS	Percentual	100	Percentual	100	100,00	Percentual	100,00
7. Manter a investigação de 100% dos casos de óbitos de mulheres em idade fértil	PROPORÇÃO DE ÓBITOS DE MULHER EM IDADE FÉRTIL INVESTIGADOS	Percentual	100	Percentual	100	100,00	Percentual	100,00
8. Manter acima de 80% a proporção de nascidos-vivos com no mínimo 7 consultas de pré-natal	PROPORÇÃO DE NASCIDOS VIVOS DE MÃES COM 7 OU MAIS CONSULTAS DE PRÉ-NATAL		80	0	90	80,00	Percentual	100,00
9. Realizar testagem rápida de sífilis e HIV em 90% das gestantes usuárias do SUS.	NÚMERO DE TESTE DE SÍFILIS E HIV POR GESTANTE.	Percentual	90	Percentual	90	90,00	Percentual	90,00
10. Manter zerada a incidência de sífilis congênita	Número de casos novos de sífilis congênita em menores de 1 anos de idade	Número	0	Número	0	0	Número	0

#### DIRETRIZ Nº 4 - AMPLIAR E QUALIFICAR A ASSISTÊNCIA FARMACÉUTICA

##### OBJETIVO Nº 4.1 - FORTALECER A POLÍTICA DE ASSISTÊNCIA FARMACÉUTICA MUNICIPAL

Descrição da Meta	Indicador para monitoramento e avaliação da meta	Linha-Base	Meta 2021	Unidade de medida - Linha-Base	Resultado Anual	Meta Plano(2018-2021)	Unidade de medida - Meta	% meta alcançada
1. Manter farmacêutico conforme estabelecido pela legislação vigente	GARANTIR A DISPONIBILIDADE DEFARMACÉUTICO CONFORME ESTABELECE A LEGISLAÇÃO VIGENTE	Percentual	1	Percentual	1	1,00	Percentual	100,00
2. Garantir disponibilidade de medicação em quantidade e tempo oportuno para atender as necessidades da população.	GARANTIR O ACESSO DA POPULAÇÃO A MEDICAMENTOS ESSENCIAIS COM QUALIDADE	Percentual	1	Percentual	1	1,00	Percentual	100,00
3. Manter atualizada a lista de medicamentos básicos disponíveis e garantir a disponibilidade para os grupos específicos como: eufísicos, saúde mental, tabagistas e dependentes químicos	MANTER E ATUALIZAR A LISTA DE MEDICAMENTOS DISPENSADOS DE ACORDO COM O PERIL EPIDEMIOLÓGICO DO MUNICÍPIO	Percentual	1	Percentual	1	1,00	Percentual	100,00
4. Manter encaminhamento dos processos por meio do Sistema de Administração de Medicamentos AME	MANTER E ALIMENTAR O SISTEMA AME DE ADMINISTRAÇÃO DE MEDICAMENTOS	Número	1	Número	514	1	Número	100,00

#### DIRETRIZ Nº 5 - QUALIFICAR A ESTRUTURA ORGANIZACIONAL E LOGÍSTICA

##### OBJETIVO Nº 5.1 - ESTIMULAR PROCESSOS DE GESTÃO DE QUALIDADE, FAZENDO UM USO EFICIENTE DOS RECURSOS PÚBLICOS, COM ACOMPANHAMENTO SISTEMÁTICO DAS POLÍTICAS E DOS PROCESSOS DE TRABALHO, ASSEGURANDO AS LEGAIS DE FINANCIAMENTO DO SUS

Descrição da Meta	Indicador para monitoramento e avaliação da meta	Linha-Base	Meta 2021	Unidade de medida - Linha-Base	Resultado Anual	Meta Plano(2018-2021)	Unidade de medida - Meta	% meta alcançada
1. Garantir a manutenção e renovação dos equipamentos médicos, odontológicos e da frota de veículos	GARANTIR A MANUTENÇÃO E RENOVAÇÃO DOS EQUIPAMENTOS E VEÍCULOS	Percentual	1	Percentual	1	1,00	Percentual	100,00
2. Prover as Unidades de Saúde com insumos necessários para o desempenho das atividades	PROVER INSUMOS AS UNIDADES	Percentual	1	Percentual	1	1,00	Percentual	100,00

#### DIRETRIZ Nº 6 - PROMOVER O CONTROLE SOCIAL NO SUA

##### OBJETIVO Nº 6.1 - FORTALECER OS VÍNCULOS DO CIDADÃO COM A PARTICIPAÇÃO DA COMUNIDADE DE FORMA DEMOCRÁTICA E PARTICIPATIVA NA CONSTRUÇÃO DO SUS



Descrição da Meta	Indicador para monitoramento e avaliação da meta	Linha-Base	Meta 2021	Unidade de medida - Linha-Base	Resultado Anual	Meta Plano(2018-2021)	Unidade de medida - Meta	% meta alcançada
1. Manter atualizado os dados cadastrais dos Conselheiros Municipais de Saúde no SIACS	PROPORÇÃO CONSELHOS DE SAÚDE CADASTRADOS NO SISTEMA DE ACOMPANHAMENTO DOS CONSELHOS DE SAÚDE (SIACS)	Proporção	1	Proporção	1	1,00	Percentual	100,00
2. Realizar educação permanente para os conselheiros de saúde, visando estimular o seu papel social e sua importância para as políticas municipais de saúde	PROMOVER CURSOS DE CAPACITAÇÃO PARA OS CONSELHEIROS	Percentual	1	Percentual	1	1,00	Percentual	100,00
3. Fixar data mensal e local para as reuniões do Conselho Municipal de Saúde	FIXAR DATA MENSAL E LOCAL PARA AS REUNIÕES DO CONSELHO DE SAÚDE	Percentual	1	Percentual	1	1	Número	100,00
4. Fortalecer a ouvidoria do SUS	PROPORÇÃO DE MUNICÍPIOS COM OUVIDORIA IMPLANTADA	Percentual	1	Percentual	1	1,00	Percentual	100,00

#### DIRETRIZ Nº 7 - REDUÇÃO DOS RISCOS E AGRAVOS À SAÚDE DA POPULAÇÃO, POR MEIO DE AÇÕES DE PROMOÇÃO E VIGILÂNCIA EM SAÚDE.

##### OBJETIVO Nº 7.1 - Fortalecer a promoção e a Vigilância em Saúde

Descrição da Meta	Indicador para monitoramento e avaliação da meta	Linha-Base	Meta 2021	Unidade de medida - Linha-Base	Resultado Anual	Meta Plano(2018-2021)	Unidade de medida - Meta	% meta alcançada
1. Aumentar a proporção de cura de casos novos de tuberculose pulmonar bacilifera	PROPORÇÃO DE CURA DE CASOS NOVOS DE TUBERCULOSE PULMONAR BACILIFERA	Percentual	100	Percentual	100	100,00	Percentual	100,00
2. Garantir a realização de exames anti-HIV em 100% dos novos casos de tuberculose.	PROPORÇÃO DE EXAMES ANTI-HIV REALIZADOS ENTRE OS CASOS NOVOS DE TUBERCULOSE	Proporção	100	Proporção	100	100,00	Proporção	100,00
3. Encerrar 90% das notificações compulsórias imediatas em até 60 dias após a notificação	PROPORÇÃO DE DOENÇAS DE NOTIFICAÇÃO COMPULSÓRIA (DNCI) ENCERRADAS EM ATÉ 60 DIAS APÓS A NOTIFICAÇÃO.	Percentual	90	Percentual	90	90,00	Percentual	100,00
4. Investigar 100% dos óbitos por acidente de trabalho	PROPORÇÃO DE ÓBITOS POR ACIDENTE DE TRABALHO INVESTIGADOS	Proporção	100	Proporção	100	100,00	Proporção	100,00
5. Aumentar a proporção para 100% de registros de óbitos com causa básica definida	Proporção de registro de óbitos com causa básica definida	Percentual	100	Percentual	100	100,00	Proporção	100,00
6. Manter em 6 ciclos o mínimo de cobertura de 80% de imóveis visitados para controle vetorial da dengue	Número de ciclos que atingiram mínimo de 80% de cobertura de imóveis visitados para controle vetorial da dengue	Número	6	Número	6	6	Número	100,00
7. Alcançar 70% das coberturas vacinais adequadas do calendário Básico de vacinação da criança	Proporção de vacinas selecionadas do Calendário Nacional de Vacinação para crianças menores de dois anos de idade - Pentavalente 3ª dose, Pneumocócica 10-valente 2ª dose, Poliomielite 3ª dose e Tríplice viral 1ª dose - com cobertura vacinal preconizada		70	0	70	70,00	Proporção	100,00
8. Aumentar para 70% a cobertura vacinal da febre amarela no interior do município	COBERTURA VACINAL DA FEBRE AMARELA NO INTERIOR DO MUNICÍPIO	Percentual	70	Percentual	98	70,00	Proporção	100,00
9. Executar 100% das ações de vigilância sanitária consideradas necessárias a todos os municípios	Percentual de municípios que realizam, no mínimo seis grupos de ações de Vigilância Sanitária consideradas necessárias a todos os municípios no ano	Percentual	100	Percentual	100	100,00	Percentual	100,00

##### OBJETIVO Nº 7.2 - Implementar ações de saneamento básico e saúde ambiental para a promoção da saúde e redução das desigualdades sociais, com ênfase no Programa de Aceleração do Crescimento

Descrição da Meta	Indicador para monitoramento e avaliação da meta	Linha-Base	Meta 2021	Unidade de medida - Linha-Base	Resultado Anual	Meta Plano(2018-2021)	Unidade de medida - Meta	% meta alcançada
1. Aumentar para 100% a proporção de análises realizadas em amostras de água para consumo humano quanto aos parâmetros coliformes totais, colono residual livre e turbidez	Proporção de análises realizadas em amostras de água para consumo humano quanto aos parâmetros coliformes totais, colono residual livre e turbidez	Proporção	100	Proporção	100	90,00	Percentual	100,00

##### OBJETIVO Nº 7.3 - Fortalecer as ações de enfrentamento ao COVID-19

Descrição da Meta	Indicador para monitoramento e avaliação da meta	Linha-Base	Meta 2021	Unidade de medida - Linha-Base	Resultado Anual	Meta Plano(2018-2021)	Unidade de medida - Meta	% meta alcançada
1. Realizar orientações educativas para população acerca das medidas preventivas da disseminação do COVID-19.	Realizar orientações educativas para população acerca das medidas preventivas da disseminação do COVID-19.	Número	1	Número	1	3	Número	100,00
2. Monitorar 100% dos casos confirmados para COVID-19	Monitorar 100% dos casos confirmados para COVID-19	Percentual	100	Percentual	100	100,00	Percentual	100,00
3. Realizar exames diagnósticos para COVID-19 em 100% da população de risco.	Realizar exames diagnósticos para COVID-19 em 100% da população de risco.	Percentual	100	Percentual	100	100,00	Percentual	100,00
4. Implantar o Centro de Atenção Especializada para enfrentamento do COVID-19.	Implantar o Centro de Atenção Especializada para enfrentamento do COVID-19.	Número	1	Número	1	1	Número	100,00
5. Identificação, notificação e manejo oportuno de 80% dos casos suspeitos de COVID-19	Identificação, notificação e manejo oportuno de 80% dos casos suspeitos de COVID-19	Percentual	80	Percentual	100	80,00	Percentual	125,00

Demonstrativo da vinculação das metas atualizadas com a Subfunção		
Subfunções da Saúde	Descrição das Metas por Subfunção	Meta programada para o exercício
0 - Informações Complementares	Aumentar a proporção de cura de casos novos de tuberculose pulmonar bacilífera	100,00
	Realizar orientações educativas para população acerca das medidas preventivas da disseminação do COVID-19.	1
	Aumentar para 100% a proporção de análises realizadas em amostras de água para consumo humano quanto aos parâmetros coliformes totais, colono residual livre e turbidez	100,00
	Prover as Unidades de Saúde com insumos necessários para o desempenho das atividades	1,00
	Monitorar 100% dos casos confirmados para COVID-19	100,00
	Garantir a realização de exames anti-HIV em 100% dos novos casos de tuberculose.	100,00
	Encerrar 90% das notificações compulsórias imediatas em até 60 dias após a notificação	90,00
	Realizar exames diagnósticos para COVID-19 em 100% da população de risco.	100,00
	Manter zerada a taxa de mortalidade materna	0
	Implantar o Centro de Atenção Especializada para enfrentamento do COVID-19.	1
	Investigar 100% dos óbitos por acidente de trabalho	100,00
	Manter a investigação de 100% dos casos de óbitos infantis	100,00
	Identificação, notificação e manejo oportuno de 80% dos casos suspeitos de COVID-19	100,00
	Aumentar a proporção para 100% de registros de óbitos com causa básica definida	100,00
	Manter a investigação de 100% dos casos de óbitos maternos	100,00
	Manter em 6 ciclos o mínimo de cobertura de 80% de áreas visitadas para controle da dengue	6
	Manter a investigação de 100% dos casos de óbitos de mulheres em idade fértil	100,00
	Alcançar 70% das coberturas vacinais adequadas do calendário Básico de vacinação da criança	70,00
	Manter acima de 80% a proporção de nascidos-vivos com no máximo 7 consultas de pré-natal	90,00
	Aumentar para 70% a cobertura vacinal da febre amarela no interior do município	98,00
Realizar testagem rápida de sífilis e HIV em 90% das gestantes usuárias do SUS.	90,00	
Executar 100% das ações de vigilância sanitária consideradas necessárias em todos os municípios	100,00	
Manter zerada a incidência de sífilis congênita	0	
122 - Administração Geral	MANTER A COBERTURA POPULACIONAL DE 100% PELAS EQUIPES DE ATENÇÃO BÁSICA	100,00
	Manter atualizado os dados cadastrais dos Conselheiros Municipais de Saúde no SIACS	1,00
	Garantir a manutenção e renovação dos equipamentos médicos, odontológicos e da frota de veículos	1,00
	Manter farmacêutico conforme estabelecido pela legislação vigente	1,00
	Aumentar a razão de exames citopatológicos de 0,95 para 1 na população feminina de 25 a 64 anos	1,00
	Manter convênio de Saúde suplementar	3.983
	MANTER A COBERTURA DE 100% DAS EQUIPES DE SAÚDE BUCAL	100,00
	Monitorar 100% dos casos confirmados para COVID-19	100,00
	Realizar educação permanente para os conselheiros de saúde, visando estimular o seu papel social e sua importância para as políticas municipais de saúde	1,00
	Prover as Unidades de Saúde com insumos necessários para o desempenho das atividades	1,00
	Reduzir a meta de 6 para 5% no número de gravidez na adolescência nas faixas etárias entre 10 e 19 anos.	4,76
	Aumentar a razão de mamografias de rastreamento de 0,80 para 0,82 na população feminina de 50 a 69 anos	84,35
	Manter transporte para realização de exames e internações SUS	1.364
	AUMENTAR A COBERTURA DO ACOMPANHAMENTO DE SAÚDE DO PROGRAMA DE 90 PARA 92% BOLSA FAMÍLIA	90,00
	Realizar exames diagnósticos para COVID-19 em 100% da população de risco.	100,00

	Fixar data mensal e local para as reuniões do Conselho Municipal de Saúde	1
	Mantém atualizada a lista de medicamentos básicos disponíveis e garantir a disponibilidade para os grupos especiais como etílicos, saúde mental, tabagistas e dependentes químicos	1,00
	Mantém zerada a mortalidade infantil	1
	Realizar atividade educativa com as mulheres em alusão ao Outubro Rosa	1,00
	Mantém serviço de regulação e de triagem de consultas e exames	1.478
	REDUZIR O PERCENTUAL DE EXODONTIA PARA 9 EM RELAÇÃO AOS PROCEDIMENTOS PREVENTIVOS E CURATIVOS	4,71
	Implantar o Centro de Atenção Especializada para enfrentamento do COVID-19.	1
	Fortalecer a ouvidoria do SUS	1,00
	Mantém encaminhamento dos processos por meio do Sistema de Administração de Medicamentos AME	514
	Mantém zerada a taxa de mortalidade materna	0
	Mantém a investigação de 100% dos casos de óbitos maternos	100,00
301 - Atenção Básica	Mantém convenio de Saúde suplementar	90
	Realizar orientações educativas para população acerca das medidas preventivas da disseminação do COVID-19.	1
	Aumentar a proporção de cura de casos novos de tuberculose pulmonar bacilífera	100,00
	Garantir a manutenção e renovação dos equipamentos médicos, odontológicos e da frota de veículos	1,00
	Mantém farmacêutico conforme estabelecido pela legislação vigente	1,00
	Aumentar a proporção de parto normal no SUS de 6 % para 15%	19,00
	Aumentar a razão de exames citopatológicos de 0,95 para 1 na população feminina de 25 a 64 anos	1,00
	MANTER A COBERTURA DE 100% DAS EQUIPES DE SAÚDE BUCAL	100,00
	Monitorar 100% dos casos confirmados para COVID-19	100,00
	Prover as Unidades de Saúde com insumos necessários para o desempenho das atividades	1,00
	Garantir disponibilidade de medicação em quantidade e tempo oportuno para atender as necessidades da população.	1,00
	Reduzir a meta de 6 para 5% no número de gravidez na adolescência nas faixas etárias entre 10 e 19 anos.	4,76
	Aumentar a razão de mamografias de rastreamento de 0,80 para 0,82 na população feminina de 50 a 69 anos	84,35
	AUMENTAR A COBERTURA DO ACOMPANHAMENTO DE SAÚDE DO PROGRAMA DE 90 PARA 92% BOLSA FAMÍLIA	90,00
	Realizar exames diagnósticos para COVID-19 em 100% da população de risco.	100,00
	Mantém zerada a mortalidade infantil	1
	Realizar atividade educativa com as mulheres em alusão ao Outubro Rosa	1,00
	REDUZIR O PERCENTUAL DE EXODONTIA PARA 9 EM RELAÇÃO AOS PROCEDIMENTOS PREVENTIVOS E CURATIVOS	4,71
	Implantar o Centro de Atenção Especializada para enfrentamento do COVID-19.	1
	Investigar 100% dos óbitos por acidente de trabalho	100,00
	Fortalecer a ouvidoria do SUS	1,00
	Mantém encaminhamento dos processos por meio do Sistema de Administração de Medicamentos AME	514
	Mantém a investigação de 100% dos casos de óbitos infantis	100,00
	Identificação, notificação e manejo oportuno de 80% dos casos suspeitos de COVID-19	100,00
	Aumentar a proporção para 100% de registros de óbitos com causa básica definida	100,00
	Mantém a investigação de 100% dos casos de óbitos maternos	100,00
	Mantém em 6 cidades o mínimo de cobertura de 80% de imóveis visitados para controle da dengue	6
	Mantém a investigação de 100% dos casos de óbitos de mulheres em idade fértil	100,00
	Mantém acima de 80% a proporção de nascidos-vivos com no mínimo 7 consultas de pré-natal	90,00
	Aumentar para 70% a cobertura vacinal da febre amarela no interior do município	98,00
	Realizar testagem rápida de sífilis e HIV em 90% das gestantes usuárias do SUS.	90,00
	Executar 100% das ações de vigilância sanitária consideradas necessárias em todos os municípios	100,00
	Mantém zerada a incidência de sífilis congênita.	0
302 - Assistência Hospitalar e Ambulatorial	Mantém convenio de Saúde suplementar	90
	Realizar orientações educativas para população acerca das medidas preventivas da disseminação do COVID-19.	1
	Aumentar para 100% a proporção de análises realizadas em amostras de água para consumo humano quanto aos parâmetros coliformes totais, clovo residual livre e turbidez	100,00
	Aumentar a proporção de cura de casos novos de tuberculose pulmonar bacilífera	100,00
	Aumentar a proporção de parto normal no SUS de 6 % para 15%	19,00
	Aumentar a razão de exames citopatológicos de 0,95 para 1 na população feminina de 25 a 64 anos	1,00
	Garantir a realização de exames anti-HIV em 100% dos novos casos de tuberculose.	100,00
	Monitorar 100% dos casos confirmados para COVID-19	100,00



	Mantém serviço de regulação e de marcação de consultas e exames	1,478
	Realizar exames diagnósticos para COVID-19 em 100% da população de risco.	100,00
	Encerrar 90% das notificações compulsórias imediatas em até 60 dias após a notificação	90,00
	Mantém atualizada a lista de medicamentos básicos disponíveis e garantir a disponibilidade para os grupos especiais como etilistas, saúde mental, tabagistas e dependentes químicos	1,00
	<b>REDUZIR O PERCENTUAL DE EXODONTIA PARA 9 EM RELAÇÃO AOS PROCEDIMENTOS PREVENTIVOS E CURATIVOS</b>	4,71
	Implantar o Centro de Atenção Especializada para enfrentamento do COVID-19.	1
	Investigar 100% dos óbitos por acidente de trabalho	100,00
	Mantém a investigação de 100% dos casos de óbitos infantis	100,00
	Identificação, notificação e manejo oportuno de 80% dos casos suspeitos de COVID-19	100,00
	Aumentar a proporção para 100% de registros de óbitos com causa básica definida	100,00
	Mantém a investigação de 100% dos casos de óbitos de mulheres em idade fértil	100,00
	Alcançar 70% das coberturas vacinais adequadas do calendário Básico de vacinação da criança	70,00
	Mantém acima de 80% a proporção de nascidos-vivos com no mínimo 7 consultas de pré-natal	90,00
	Aumentar para 70% a cobertura vacinal do febre amarela no interior do município	98,00
	Realizar testagem rápida de sífilis e HIV em 90% das gestantes e puérperas do SUS.	90,00
	Mantém zerada a incidência de sífilis congênita	0
303 - Suporte Profilático e Terapêutico	Mantém convênio de Saúde suplementar	90
	Mantém farmacêutico conforme estabelecido pela legislação vigente	1,00
	Mantém transporte para realização de exames e internações SUS	1,264
	Monitorar 100% dos casos confirmados para COVID-19	100,00
	Mantém serviço de regulação e de marcação de consultas e exames	1,478
	Realizar exames diagnósticos para COVID-19 em 100% da população de risco.	100,00
	Encerrar 90% das notificações compulsórias imediatas em até 60 dias após a notificação	90,00
	Mantém atualizada a lista de medicamentos básicos disponíveis e garantir a disponibilidade para os grupos especiais como etilistas, saúde mental, tabagistas e dependentes químicos	1,00
	Mantém zerada a mortalidade infantil	1
	Realizar atividade educativa com as mulheres em situação de violência doméstica	1,00
	<b>REDUZIR O PERCENTUAL DE EXODONTIA PARA 9 EM RELAÇÃO AOS PROCEDIMENTOS PREVENTIVOS E CURATIVOS</b>	4,71
	Implantar o Centro de Atenção Especializada para enfrentamento do COVID-19.	1
	Mantém zerada a taxa de mortalidade materna	0
	Investigar 100% dos óbitos por acidente de trabalho	100,00
	Aumentar a proporção para 100% de registros de óbitos com causa básica definida	100,00
	Identificação, notificação e manejo oportuno de 80% dos casos suspeitos de COVID-19	100,00
	Executar 100% das ações de vigilância sanitária consideradas necessárias em todos os municípios	100,00
304 - Vigilância Sanitária	Aumentar para 100% a proporção de análises realizadas em amostras de água para consumo humano quanto aos parâmetros coliformes totais, coló residuais, livre e turbidez	100,00
	Realizar orientações educativas para população acerca das medidas preventivas da disseminação do COVID-19.	1
	Monitorar 100% dos casos confirmados para COVID-19	100,00
	<b>AUMENTAR A COBERTURA DO ACOMPANHAMENTO DE SAÚDE DO PROGRAMA DE 90 PARA 92% BOLSA FAMILIA</b>	90,00
	Realizar exames diagnósticos para COVID-19 em 100% da população de risco.	100,00
	Encerrar 90% das notificações compulsórias imediatas em até 60 dias após a notificação	90,00
	Mantém atualizada a lista de medicamentos básicos disponíveis e garantir a disponibilidade para os grupos especiais como etilistas, saúde mental, tabagistas e dependentes químicos	1,00
	Mantém zerada a mortalidade infantil	1
	Investigar 100% dos óbitos por acidente de trabalho	100,00
	Implantar o Centro de Atenção Especializada para enfrentamento do COVID-19.	1
	Aumentar a proporção para 100% de registros de óbitos com causa básica definida	100,00
	Identificação, notificação e manejo oportuno de 80% dos casos suspeitos de COVID-19	100,00
	Mantém a investigação de 100% dos casos de óbitos maternos	100,00
	Mantém em 6 meses o mínimo de cobertura de 80% de imóveis visitados para controle da dengue	6
	Alcançar 70% das coberturas vacinais adequadas do calendário Básico de vacinação da criança	70,00
	Executar 100% das ações de vigilância sanitária consideradas necessárias em todos os municípios	100,00
305 - Vigilância Epidemiológica	Aumentar a proporção de cura de casos novos de tuberculose pulmonar bacilífera	100,00
	Realizar orientações educativas para população acerca das medidas preventivas da disseminação do COVID-19.	1
	Aumentar para 100% a proporção de análises realizadas em amostras de água para consumo humano quanto aos parâmetros coliformes totais, coló residuais, livre e turbidez	100,00



Reduzir a meta de 6 para 5% no número de gravidez na adolescência nas faixas etárias entre 10 e 19 anos.	4,76
Monitorar 100% dos casos confirmados para COVID-19	100,00
Garantir a realização de exames anti-HIV em 100% dos novos casos de tuberculose.	100,00
Garantir disponibilidade de medicação em quantidade e tempo oportuno para atender as necessidades da população.	1,00
Manter zerada a mortalidade infantil	1
Realizar exames diagnósticos para COVID-19 em 100% da população de risco.	100,00
Encerrar 90% das notificações compulsórias imediatas em até 60 dias após a notificação	90,00
Manter atualizada a lista de medicamentos básicos disponíveis e garantir a disponibilidade para os grupos especiais como etílicos, saúde mental, tabagistas e dependentes químicos	1,00
Manter zerada a taxa de mortalidade materna	0
Implantar o Centro de Atenção Especializada para enfrentamento do COVID-19.	1
Investigar 100% dos óbitos por acidente de trabalho	100,00
Manter a investigação de 100% dos casos de óbitos infantis	100,00
Identificação, notificação e manejo oportuno de 60% dos casos suspeitos de COVID-19	100,00
Aumentar a proporção para 100% de registros de óbitos com causa básica definida	100,00
Manter a investigação de 100% dos casos de óbitos maternos	100,00
Manter em 6 ciclos o mínimo de cobertura de 80% de imóveis visitados para controle da dengue	6
Manter a investigação de 100% dos casos de óbitos de mulheres em idade fértil	100,00
Alcançar 70% das coberturas vacinais adequadas do calendário Básico de vacinação da criança	70,00
Manter acima de 80% a proporção de nascidos-vivos com no mínimo 7 consultas de pré-natal.	90,00
Aumentar para 70% a cobertura vacinal da febre amarela no interior do município	98,00
Realizar testes rápidos de sífilis e HIV em 90% das gestantes usuárias do SUS.	90,00
Executar 100% das ações de vigilância sanitária consideradas necessárias a todos os municípios	100,00
Manter zerada a incidência de sífilis congênita	0
<b>306 - Alimentação e Nutrição</b>	
<b>AUMENTAR A COBERTURA DO ACOMPANHAMENTO DE SAÚDE DO PROGRAMA DE 90 PARA 92% BOLSA FAMILIA</b>	<b>160,00</b>
<b>REDUZIR O PERCENTUAL DE EXODONTIA PARA 9 EM RELAÇÃO AOS PROCEDIMENTOS PREVENTIVOS E CURATIVOS</b>	<b>4,71</b>
Aumentar a proporção para 100% de registros de óbitos com causa básica definida	100,00
Manter a investigação de 100% dos casos de óbitos maternos	100,00

Demonstrativo da Programação de Despesas com Saúde por Subfunção, Natureza e Fonte										
Subfunções da Saúde	Natureza da Despesa	Recursos ordinários - Fonte Livre (R\$)	Receita de impostos e de transferência de impostos (receita própria - R\$)	Transferências de fundos à Fundo de Recursos do SUS, provenientes do Governo Federal (R\$)	Transferências de fundos ao Fundo de Recursos do SUS, provenientes do Governo Estadual (R\$)	Transferências de convênios destinados à Saúde (R\$)	Operações de Crédito vinculadas à Saúde (R\$)	Royalties de petróleo destinados à Saúde (R\$)	Outros recursos destinados à Saúde (R\$)	Total (R\$)
0 - Informações Complementares	Corrente	N/A	3.379.600,00	2.025.990,00	743.000,00	N/A	N/A	N/A	N/A	6.148.590,00
	Capital	N/A	249.000,00	242.710,00	144.962,00	N/A	N/A	N/A	N/A	636.672,00
122 - Administração Geral	Corrente	N/A	N/A	N/A	N/A	N/A	N/A	N/A	N/A	N/A
	Capital	N/A	N/A	N/A	N/A	N/A	N/A	N/A	N/A	N/A
301 - Atenção Básica	Corrente	N/A	3.313.600,00	2.019.990,00	724.000,00	N/A	N/A	N/A	N/A	6.057.590,00
	Capital	N/A	163.000,00	242.710,00	69.962,00	N/A	N/A	N/A	N/A	475.672,00
302 - Assistência Hospitalar e Ambulatorial	Corrente	N/A	N/A	N/A	N/A	N/A	N/A	N/A	N/A	N/A
	Capital	N/A	N/A	N/A	N/A	N/A	N/A	N/A	N/A	N/A
303 - Suporte Profilático e Terapêutico	Corrente	N/A	6.000,00	6.000,00	N/A	N/A	N/A	N/A	N/A	12.000,00
	Capital	N/A	N/A	N/A	N/A	N/A	N/A	N/A	N/A	N/A
304 - Vigilância Sanitária	Corrente	N/A	60.000,00	N/A	19.000,00	N/A	N/A	N/A	N/A	79.000,00
	Capital	N/A	86.000,00	N/A	75.000,00	N/A	N/A	N/A	N/A	161.000,00
305 - Vigilância Epidemiológica	Corrente	N/A	N/A	N/A	N/A	N/A	N/A	N/A	N/A	N/A
	Capital	N/A	N/A	N/A	N/A	N/A	N/A	N/A	N/A	N/A
306 - Alimentação e Nutrição	Corrente	N/A	N/A	N/A	N/A	N/A	N/A	N/A	N/A	N/A
	Capital	N/A	N/A	N/A	N/A	N/A	N/A	N/A	N/A	N/A

Fonte: DIGISUS Gestor - Módulo Planejamento (DIGISUSGMP) - Consulta Online

Data da consulta: 10/03/2022.

• Análises e Considerações sobre Programação Anual de Saúde - PAS

O OBITO INFANTIL DE 2021, FOI DE UMA GESTANTE VINDA DO PARA PARA A REDE PRIVADA

## 8. Indicadores de Pactuação Interfederativa

N	Indicador	Tipo	Meta ano 2021	Resultado Anual	% alcançada da meta	Unidade de Medida
1	Mortalidade prematura (de 30 a 69 anos) pelo conjunto das 4 principais DCNT (doenças do aparelho circulatório, câncer, diabetes e doenças respiratórias crônicas)	U	6	5	100,00	Número
2	Proporção de óbitos de mulheres em idade fértil (10 a 49 anos) investigados	E	100,00	100,00	100,00	Percentual
3	Proporção de registro de óbitos com causa básica definida	U	95,00	100,00	100,00	Percentual
4	Proporção de vacinas selecionadas do Calendário Nacional de Vacinação para crianças maiores de dois anos de idade - Pentavalente 3ª dose, Pneumocócica 10-valente 2ª dose, Poliomielite 1ª dose e Tríplice viral 1ª dose - com cobertura vacinal preconizada	U	75,00	98,30	100,00	Percentual
5	Proporção de casos de doenças de notificação compulsória imediata (DNCI) encerrados em até 60 dias após notificação	U	80,00	100,00	100,00	Percentual
6	Proporção de cura dos casos novos de Hanseníase diagnosticados nos anos das censos	U	85,00	100,00	100,00	Percentual
7	Número de Casos Autóctonos de Malária	E	-	-	0	Número
8	Número de casos novos de sífilis congênita em menores de um ano de idade	U	0	0	100,00	Número
9	Número de casos novos de sífilis em menores de 5 anos	U	0	0	100,00	Número
10	Proporção de análises realizadas em amostras de água para consumo humano quanto aos parâmetros coliformes totais, cloreto residual livre e turbidez	U	95,00	100,00	100,00	Percentual
11	Razão de exames citopatológicos do colo do útero em mulheres de 25 a 64 anos na população residente de determinado local e a população da mesma faixa etária	U	1,00	1,00	100,00	Razão
12	Razão de exames de mamografia de rastreamento realizados em mulheres de 50 a 69 anos na população residente de determinado local e população da mesma faixa etária	U	0,92	0,84	91,00	Razão
13	Proporção de parto normal no Sistema Único de Saúde e na Saúde Suplementar	U	15,94	19,00	100,00	Percentual
14	Proporção de gravidez na adolescência entre as faixas etárias 10 a 19 anos	U	11,00	4,00	100,00	Percentual
15	Taxa de mortalidade infantil	U	0	0	100,00	Número
16	Número de óbitos maternos em determinado período e local de residência	U	0	0	100,00	Número
17	Cobertura populacional estimada pelas equipes de Atenção Básica	U	100,00	100,00	100,00	Percentual
18	Cobertura de acompanhamento das condicionalidades de Saúde do Programa Bolsa Família (PBF)	U	70,00	90,00	100,00	Percentual
19	Cobertura populacional estimada de saúde bucal na atenção básica	U	100,00	100,00	100,00	Percentual
21	Ações de matriciamento sistematizado realizadas por CAPS com equipes de Atenção Básica	L	-	-	0	Percentual
22	Número de ciclos que atingiram mínimo de 80% de cobertura de imóveis visitados para controle vetorial da dengue	U	4	4	100,00	Número
23	Proporção de preenchimento de campo ocupação nas notificações de agravos relacionados ao trabalho	U	95,00	100,00	100,00	Percentual

Fonte: DIGISUS Gestor - Módulo Planejamento (DIGISUSGMP) - Consulta Online

Data da consulta: 10/03/2022

### • Análises e Considerações sobre Indicadores de Pactuação Interfederativa

As metas foram atingidas, porém a meta de mamografia ficou abaixo, devido a pandemia que em alguns meses não foram realizados os exames

## 9. Execução Orçamentária e Financeira

### 9.1. Execução da programação por fonte, subfunção e natureza da despesa

Despesa Total em Saúde por Fonte e Subfunção											
Subfunções	Recursos Ordinários - Fonte Livre	Receitas de Impostos e de Transferência de Impostos - Saúde	Transferências Fundo a Fundo de Recursos do SUS provenientes do Governo Federal	Transferências Fundo a Fundo de Recursos do SUS provenientes do Governo Estadual	Transferências de Convênios destinadas à Saúde	Operações de Crédito vinculadas à Saúde	Transferências da União - inciso I do art. 5º da Lei Complementar 173/2020	Royalties do Petróleo destinados à Saúde	Outros Recursos Destinados à Saúde	TOTAL	
301 - Atenção Básica	Corrente	0,00	3.688.103,61	1.567.683,74	423.313,57	0,00	0,00	0,00	0,00	38.084,01	5.717.184,93
	Capital	0,00	51.621,94	10.109,98	68.698,37	0,00	0,00	0,00	0,00	0,00	130.430,29
302 - Assistência Hospitalar e Ambulatorial	Corrente	0,00	0,00	0,00	0,00	0,00	0,00	0,00	0,00	0,00	0,00
	Capital	0,00	0,00	0,00	0,00	0,00	0,00	0,00	0,00	0,00	0,00
303 - Suporte Profilático e Terapêutico	Corrente	0,00	0,00	0,00	0,00	0,00	0,00	0,00	0,00	0,00	0,00
	Capital	0,00	0,00	0,00	0,00	0,00	0,00	0,00	0,00	0,00	0,00
304 - Vigilância Sanitária	Corrente	0,00	0,00	0,00	0,00	0,00	0,00	0,00	0,00	0,00	0,00
	Capital	0,00	0,00	0,00	0,00	0,00	0,00	0,00	0,00	39.870,03	39.870,03
305 - Vigilância Epidemiológica	Corrente	0,00	0,00	0,00	0,00	0,00	0,00	0,00	0,00	0,00	0,00
	Capital	0,00	0,00	0,00	0,00	0,00	0,00	0,00	0,00	0,00	0,00
306 - Alimentação e Nutrição	Corrente	0,00	0,00	0,00	0,00	0,00	0,00	0,00	0,00	0,00	0,00
	Capital	0,00	0,00	0,00	0,00	0,00	0,00	0,00	0,00	0,00	0,00
Outras Subfunções	Corrente	0,00	0,00	0,00	0,00	0,00	0,00	0,00	0,00	0,00	0,00
	Capital	0,00	0,00	0,00	0,00	0,00	0,00	0,00	0,00	0,00	0,00
<b>TOTAL</b>		0,00	3.739.725,55	1.577.793,72	492.011,94	0,00	0,00	0,00	0,00	77.954,04	5.887.483,25

(\*) ASPS: Ações e Serviços Públicos em Saúde

Fonte: Sistema de Informações sobre Orçamentos Públicos em Saúde (SIOPS)

Data da consulta: 04/03/2022.

### 9.2. Indicadores financeiros

Indicadores do Ente Federado		Transmissão Única
Indicador		
1.1	Participação da receita de impostos na receita total do Município	4,82 %
1.2	Participação das transferências intergovernamentais na receita total do Município	83,38 %
1.3	Participação % das Transferências para a Saúde (SUS) no total de recursos transferidos para o Município	8,48 %
1.4	Participação % das Transferências da União para a Saúde no total de recursos transferidos para a saúde no Município	64,73 %
1.5	Participação % das Transferências da União para a Saúde (SUS) no total de Transferências da União para o Município	11,83 %
1.6	Participação % da Receita de Impostos e Transferências Constitucionais e Legais na Receita Total do Município	65,66 %
2.1	Despesa total com Saúde, em R\$/hab, sob a responsabilidade do Município, por habitante	R\$ 1.147,28
2.2	Participação da despesa com pessoal na despesa total com Saúde	62,35 %
2.3	Participação da despesa com medicamentos na despesa total com Saúde	4,81 %
2.4	Participação da desp. com serviços de terceiros - pessoa jurídica na despesa total com Saúde	12,48 %
2.5	Participação da despesa com investimentos na despesa total com Saúde	2,89 %
2.6	Despesas com Instituições Privadas Sem Fins Lucrativos	7,39 %
3.1	Participação das transferências para a Saúde em relação à despesa total do Município com saúde	42,82 %
3.2	Participação da receita própria aplicada em Saúde conforme a LC 141/2012	15,97 %

Fonte: Sistema de Informações sobre Orçamentos Públicos em Saúde (SIOPS)

Data da consulta: 04/03/2022.

### 9.3. Relatório Resumido da Execução Orçamentária (RREO)



RECEITAS RESULTANTES DE IMPOSTOS E TRANSFERÊNCIAS CONSTITUCIONAIS E LEGAIS	PREVISÃO INICIAL	PREVISÃO ATUALIZADA (a)	RECEITAS REALIZADAS	
			Até o Bimestre (b)	% (b/a) x 100
<b>RECEITA DE IMPOSTOS (I)</b>	1.812.400,00	1.812.400,00	1.717.113,82	94,74
Receita Resultante do Imposto Predial e Territorial Urbano - IPTU	420.700,00	420.700,00	351.460,57	83,54
<b>IPTU</b>	350.000,00	350.000,00	303.865,81	86,82
Multas, Juros de Mora, Dívida Ativa e Outros Encargos do IPTU	70.700,00	70.700,00	47.594,76	67,32
Receita Resultante do Imposto sobre Serviços de Qualquer Natureza - ITBI	352.000,00	352.000,00	347.302,99	98,67
<b>ITBI</b>	350.000,00	350.000,00	347.302,99	99,23
Multas, Juros de Mora, Dívida Ativa e Outros Encargos do ITBI	2.000,00	2.000,00	0,00	0,00
Receita Resultante do Imposto sobre Serviços de Qualquer Natureza - ISS	372.500,00	372.500,00	333.819,17	89,62
<b>ISS</b>	355.000,00	355.000,00	317.138,98	89,33
Multas, Juros de Mora, Dívida Ativa e Outros Encargos do ISS	17.500,00	17.500,00	16.680,19	95,32
Receita Resultante do Imposto sobre a Renda e Proventos de Qualquer Natureza Retido na Fonte - IRRF	667.200,00	667.200,00	684.531,09	102,60
<b>RECEITA DE TRANSFERÊNCIAS CONSTITUCIONAIS E LEGAIS (II)</b>	20.370.000,00	20.959.300,00	21.686.206,42	103,47
Cota-Parte PPM	10.800.000,00	11.045.500,00	10.319.993,65	93,43
Cota-Parte ITR	40.000,00	40.000,00	88.695,76	221,74
Cota-Parte do IPVA	900.000,00	950.000,00	780.808,67	82,19
Cota-Parte do ICMS	8.500.000,00	8.793.800,00	10.384.699,11	118,09
Cota-Parte do IPI - Exportação	130.000,00	130.000,00	112.009,23	86,16
Compensações Financeiras Provenientes de Impostos e Transferências Constitucionais	0,00	0,00	0,00	0,00
Desoneração ICMS (LC 87/96)	0,00	0,00	0,00	0,00
Outras	0,00	0,00	0,00	0,00
<b>TOTAL DAS RECEITAS RESULTANTES DE IMPOSTOS E TRANSFERÊNCIAS CONSTITUCIONAIS E LEGAIS - (III) = (I) + (II)</b>	22.182.400,00	22.771.700,00	23.403.320,24	102,77

DESPESAS COM AÇÕES E SERVIÇOS PÚBLICOS DE SAÚDE (ASPS) - POR SUBFUNÇÃO E CATEGORIA ECONÔMICA	DOTAÇÃO INICIAL	DOTAÇÃO ATUALIZADA (c)	DESPESAS EMPENHADAS		DESPESAS LIQUIDADAS		DESPESAS PAGAS		Inscritas em Restos a Pagar Não Processados (g)
			Até o bimestre (d)	% (d/c) x 100	Até o bimestre (e)	% (e/c) x 100	Até o bimestre (f)	% (f/c) x 100	
<b>ATENÇÃO BÁSICA (IV)</b>	3.579.100,00	4.029.300,00	3.737.793,55	92,77	3.684.165,80	91,43	3.623.389,40	89,93	53.627,75
Despesas Correntes	3.375.150,00	3.925.050,00	3.686.171,61	93,91	3.659.661,80	93,24	3.598.885,40	91,69	26.509,81
Despesas de Capital	203.950,00	104.250,00	51.621,94	49,52	24.504,00	23,51	24.504,00	23,51	27.117,94
<b>ASSISTÊNCIA HOSPITALAR E AMBULATORIAL (V)</b>	0,00	0,00	0,00	0,00	0,00	0,00	0,00	0,00	0,00
Despesas Correntes	0,00	0,00	0,00	0,00	0,00	0,00	0,00	0,00	0,00
Despesas de Capital	0,00	0,00	0,00	0,00	0,00	0,00	0,00	0,00	0,00
<b>SUPOORTE PROFILÁTICO E TERAPÊUTICO (VI)</b>	0,00	0,00	0,00	0,00	0,00	0,00	0,00	0,00	0,00
Despesas Correntes	0,00	0,00	0,00	0,00	0,00	0,00	0,00	0,00	0,00
Despesas de Capital	0,00	0,00	0,00	0,00	0,00	0,00	0,00	0,00	0,00
<b>VIGILÂNCIA SANITÁRIA (VII)</b>	0,00	0,00	0,00	0,00	0,00	0,00	0,00	0,00	0,00
Despesas Correntes	0,00	0,00	0,00	0,00	0,00	0,00	0,00	0,00	0,00
Despesas de Capital	0,00	0,00	0,00	0,00	0,00	0,00	0,00	0,00	0,00
<b>VIGILÂNCIA EPIDEMIOLÓGICA (VIII)</b>	0,00	0,00	0,00	0,00	0,00	0,00	0,00	0,00	0,00
Despesas Correntes	0,00	0,00	0,00	0,00	0,00	0,00	0,00	0,00	0,00
Despesas de Capital	0,00	0,00	0,00	0,00	0,00	0,00	0,00	0,00	0,00
<b>ALIMENTAÇÃO E NUTRIÇÃO (IX)</b>	0,00	0,00	0,00	0,00	0,00	0,00	0,00	0,00	0,00
Despesas Correntes	0,00	0,00	0,00	0,00	0,00	0,00	0,00	0,00	0,00

Despesas de Capital	0,00	0,00	0,00	0,00	0,00	0,00	0,00	0,00	0,00
OUTRAS SUBFUNÇÕES (X)	0,00	0,00	0,00	0,00	0,00	0,00	0,00	0,00	0,00
Despesas Correntes	0,00	0,00	0,00	0,00	0,00	0,00	0,00	0,00	0,00
Despesas de Capital	0,00	0,00	0,00	0,00	0,00	0,00	0,00	0,00	0,00
TOTAL (XI) = (IV + V + VI + VII + VIII + IX + X)	3.579.100,00	4.029.300,00	3.737.793,55	92,77	3.684.165,80	91,43	3.623.389,40	89,93	53.627,75

APURAÇÃO DO CUMPRIMENTO DO LIMITE MÍNIMO PARA APLICAÇÃO EM ASPS	DESPESAS EMPENHADAS (d)	DESPESAS LIQUIDADAS (e)	DESPESAS PAGAS (f)
Total das Despesas com ASPS (XII) = (XI)	3.737.793,55	3.684.165,80	3.623.389,40
(-) Restos a Pagar Inscritos Indevidamente no Exercício sem Disponibilidade Financeira (XIII)	0,00	N/A	N/A
(-) Despesas Custeadas com Recursos Vinculados à Parcela do Percentual Mínimo que não foi Aplicada em Exercícios Anteriores (XIV)	0,00	0,00	0,00
(-) Despesas Custeadas com Disponibilidade de Caixa Vinculada aos Restos a Pagar Cancelados (XV)	0,00	0,00	0,00
(=) VALOR APLICADO EM ASPS (XVI) = (XII - XIII - XIV - XV)	3.737.793,55	3.684.165,80	3.623.389,40
Despesa Mínima a ser Aplicada em ASPS (XVII) = (III) x 15% (LC 141/2012)			3.510.498,03
Despesa Mínima a ser Aplicada em ASPS (XVII) = (III) x % (Lei Orgânica Municipal)			N/A
Diferença entre o Valor Aplicado e a Despesa Mínima a ser Aplicada (XVIII) = (XVI) (d ou e) - (XVII)	227.295,52	173.667,77	112.891,37
Limite não Cumprido (XIX) = (XVIII) (Quando valor for inferior a zero)	0,00	0,00	0,00
PERCENTUAL DA RECEITA DE IMPOSTOS E TRANSFERÊNCIAS CONSTITUCIONAIS E LEGAIS APLICADO EM ASPS (XVI / III) * 100 (máximo de 15% conforme LC nº 141/2012 ou % da Lei Orgânica Municipal)	15,97	15,74	15,48

CONTROLE DO VALOR REFERENTE AO PERCENTUAL MÍNIMO NÃO CUMPRIDO EM EXERCÍCIOS ANTERIORES PARA FINS DE APLICAÇÃO DOS RECURSOS VINCULADOS CONFORME ARTIGOS 25 E 26 DA LC 141/2012	Saldo Inicial (no exercício atual) (h)	Despesas Custeadas no Exercício de Referência			Saldo Final (não aplicado) (i) = (h - (j ou k))
		Empenhadas (j)	Liquidadas (l)	Pagas (k)	
Diferença de limite não cumprido em 2020	0,00	0,00	0,00	0,00	0,00
Diferença de limite não cumprido em 2019	0,00	0,00	0,00	0,00	0,00
Diferença de limite não cumprido em 2018	0,00	0,00	0,00	0,00	0,00
Diferença de limite não cumprido em exercícios anteriores	0,00	0,00	0,00	0,00	0,00
TOTAL DA DIFERENÇA DE LIMITE NÃO CUMPRIDO EM EXERCÍCIOS ANTERIORES (XX)	0,00	0,00	0,00	0,00	0,00

EXERCÍCIO DO EMPENHO <sup>2</sup>	Valor Mínimo para aplicação em ASPS (m)	Valor aplicado em ASPS no exercício (n)	Valor aplicado além do limite mínimo (o) = (n - m), se	Total inscrito em RP no exercício (p)	RPNP Inscritos Indevidamente no Exercício sem Disponibilidade Financeira q = (XIII d)	Valor inscrito em RP considerado no Limite (r) = (p - (o + q)) se	Total de RP pagos (s)	Total de RP a pagar (t)	Total de RP cancelados ou prescritos (u)	Diferença entre o valor aplicado além do limite e o total de RP cancelados (v) = ((o + q) - u)
Empenhos de 2021	3.510.498,03	3.737.793,55	227.295,52	114.404,15	0,00	0,00	0,00	114.404,15	0,00	227.295,52
Empenhos de 2020	2.737.180,87	3.426.145,48	688.964,61	65.234,17	0,00	0,00	59.918,75	0,00	5.315,42	683.649,19
Empenhos de 2019	2.630.238,08	3.070.837,02	440.598,94	19.007,75	0,00	0,00	16.683,17	0,00	2.324,58	438.274,36
Empenhos de 2018	2.485.637,99	2.643.518,52	157.880,53	13.153,64	13.153,64	0,00	13.153,64	0,00	0,00	171.034,17
Empenhos de 2017	2.222.946,43	2.661.488,80	438.542,37	0,00	190.962,95	0,00	0,00	0,00	0,00	629.505,32
Empenhos de 2016	2.117.162,76	2.208.653,28	91.490,52	0,00	0,00	0,00	0,00	0,00	0,00	91.490,52
Empenhos de 2015	1.853.726,29	2.027.465,54	173.739,25	0,00	0,00	0,00	0,00	0,00	0,00	173.739,25
Empenhos de 2014	1.753.723,71	1.943.479,40	189.755,69	0,00	0,00	0,00	0,00	0,00	0,00	189.755,69
Empenhos de 2013	1.611.560,18	1.732.057,62	120.497,44	0,00	0,00	0,00	0,00	0,00	0,00	120.497,44

TOTAL DOS RESTOS A PAGAR CANCELADOS OU PRESCRITOS ATÉ O FINAL DO EXERCÍCIO ATUAL QUE AFETARAM O CUMPRIMENTO DO LIMITE (XXI) (soma dos saldos negativos da coluna "v")	0,00
---	------



TOTAL DOS RESTOS A PAGAR CANCELADOS OU PRESCRITOS ATÉ O FINAL DO EXERCÍCIO ANTERIOR QUE AFETARAM O CUMPRIMENTO DO LIMITE (XXII) (valor informado no demonstrativo do exercício anterior)	0,00
--	------

TOTAL DOS RESTOS A PAGAR CANCELADOS OU PRESCRITOS NO EXERCÍCIO ATUAL QUE AFETARAM O CUMPRIMENTO DO LIMITE (XXIII) = (XXI - XVII) (Artigo 24 § 1º e 2º da LC 141/2012)	0,00
---	------

CONTROLE DE RESTOS A PAGAR CANCELADOS OU PRESCRITOS CONSIDERADOS PARA FINS DE APLICAÇÃO DA DISPONIBILIDADE DE CAIXA CONFORME ARTIGO 24§ 1º e 2º DA LC 141/2012	Saldo Inicial (w)	Despesas Custeáveis no Exercício de Referência			Saldo Final (não aplicado) <sup>1</sup> (aa) = (w - (x ou y))
		Empenhadas (x)	Liquidadas (y)	Pagas (z)	
Restos a pagar cancelados ou prescritos em 2021 a ser compensados (XXIV)	0,00	0,00	0,00	0,00	0,00
Restos a pagar cancelados ou prescritos em 2020 a ser compensados (XXV)	0,00	0,00	0,00	0,00	0,00
Restos a pagar cancelados ou prescritos em 2020 a ser compensados (XXIV)	0,00	0,00	0,00	0,00	0,00
Restos a pagar cancelados ou prescritos em 2019 a ser compensados (XXVI)	0,00	0,00	0,00	0,00	0,00
Restos a pagar cancelados ou prescritos em 2019 a ser compensados (XXV)	0,00	0,00	0,00	0,00	0,00

RECEITAS ADICIONAIS PARA O FINANCIAMENTO DA SAÚDE NÃO COMPUTADAS NO CÁLCULO DO MÍNIMO	PREVISÃO INICIAL	PREVISÃO ATUALIZADA (a)	RECEITAS REALIZADAS	
			Até o Bimestre (b)	% (b/a) x 100
RECEITAS DE TRANSFERÊNCIAS PARA A SAÚDE (XXIX)	2.877.400,00	3.464.056,94	2.520.063,04	72,75
Provenientes da União	2.124.900,00	2.711.556,94	1.631.205,80	60,16
Provenientes dos Estados	752.500,00	752.500,00	888.857,24	118,12
Provenientes de Outros Municípios	0,00	0,00	0,00	0,00
RECEITA DE OPERAÇÕES DE CRÉDITO INTERNAS E EXTERNAS VINCULADAS A SAÚDE (XXX)	0,00	0,00	0,00	0,00
OUTRAS RECEITAS (XXXI)	0,00	0,00	0,00	0,00
TOTAL RECEITAS ADICIONAIS PARA FINANCIAMENTO DA SAÚDE (XXXII) = (XXIX + XXX + XXXI)	2.877.400,00	3.464.056,94	2.520.063,04	72,75

DESPESAS COM SAÚDE POR SUBFUNÇÕES E CATEGORIA ECONÔMICA NÃO COMPUTADAS NO CÁLCULO DO MÍNIMO	DOTAÇÃO INICIAL	DOTAÇÃO ATUALIZADA (c)	DESPESAS EMPENHADAS		DESPESAS LIQUIDADAS		DESPESAS PAGAS		Inscritas em Restos a Pagar não Processados (g)
			Até o bimestre (d)	% (d/c) x 100	Até o bimestre (e)	% (e/c) x 100	Até o bimestre (f)	% (f/c) x 100	
ATENÇÃO BÁSICA (XXXIII)	3.112.162,00	3.752.798,79	2.107.889,67	56,17	2.028.706,23	54,06	2.028.706,23	54,06	79.183,44
Despesas Correntes	2.793.990,00	3.358.565,82	2.029.081,32	60,42	2.016.106,25	60,03	2.016.106,25	60,03	12.975,07
Despesas de Capital	318.172,00	394.232,97	78.808,35	19,99	12.599,98	3,20	12.599,98	3,20	66.208,37
ASSISTÊNCIA HOSPITALAR E AMBULATORIAL (XXXIV)	0,00	0,00	0,00	0,00	0,00	0,00	0,00	0,00	0,00
Despesas Correntes	0,00	0,00	0,00	0,00	0,00	0,00	0,00	0,00	0,00
Despesas de Capital	0,00	0,00	0,00	0,00	0,00	0,00	0,00	0,00	0,00
SUPORTE PROFILÁTICO E TERAPÊUTICO (XXXV)	0,00	0,00	0,00	0,00	0,00	0,00	0,00	0,00	0,00
Despesas Correntes	0,00	0,00	0,00	0,00	0,00	0,00	0,00	0,00	0,00
Despesas de Capital	0,00	0,00	0,00	0,00	0,00	0,00	0,00	0,00	0,00
VIGILÂNCIA SANITÁRIA (XXXVI)	94.000,00	88.900,00	39.870,03	44,85	37.683,10	42,39	37.683,10	42,39	2.186,93
Despesas Correntes	19.000,00	19.000,00	0,00	0,00	0,00	0,00	0,00	0,00	0,00
Despesas de Capital	75.000,00	69.900,00	39.870,03	57,04	37.683,10	53,91	37.683,10	53,91	2.186,93
VIGILÂNCIA EPIDEMIOLÓGICA (XXXVII)	0,00	0,00	0,00	0,00	0,00	0,00	0,00	0,00	0,00
Despesas Correntes	0,00	0,00	0,00	0,00	0,00	0,00	0,00	0,00	0,00
Despesas de Capital	0,00	0,00	0,00	0,00	0,00	0,00	0,00	0,00	0,00
ALIMENTAÇÃO E NUTRIÇÃO (XXXVIII)	0,00	0,00	0,00	0,00	0,00	0,00	0,00	0,00	0,00
Despesas Correntes	0,00	0,00	0,00	0,00	0,00	0,00	0,00	0,00	0,00
Despesas de Capital	0,00	0,00	0,00	0,00	0,00	0,00	0,00	0,00	0,00
OUTRAS SUBFUNÇÕES (XXXIX)	0,00	0,00	0,00	0,00	0,00	0,00	0,00	0,00	0,00
Despesas Correntes	0,00	0,00	0,00	0,00	0,00	0,00	0,00	0,00	0,00



Despesas de Capital	0,00	0,00	0,00	0,00	0,00	0,00	0,00	0,00	0,00
TOTAL DAS DESPESAS NÃO COMPUTADAS NO CÁLCULO DO MÍNIMO (XL) = (XXXIII + XXXIV - XXXV + XXXVI + XXXVII - XXXVIII + XXXIX)	3.206.162,00	3.841.698,79	2.147.759,70	55,91	2.066.389,33	53,79	2.066.389,33	53,79	81.370,37

DESPESAS TOTAIS COM SAÚDE EXECUTADAS COM RECURSOS PRÓPRIOS E COM RECURSOS TRANSFERIDOS DE OUTROS ENTES	DOTAÇÃO INICIAL	DOTAÇÃO ATUALIZADA (c)	DESPESAS EMPENHADAS		DESPESAS LIQUIDADAS		DESPESAS PAGAS		Inscritas em Restos a Pagar não Processados (g)
			Até o bimestre (d)	% (d/c) x 100	Até o bimestre (e)	% (e/c) x 100	Até o bimestre (f)	% (f/c) x 100	
ATENÇÃO BÁSICA (XLI) = (IV + XXXIII)	6.691.262,00	7.782.098,79	5.845.683,22	75,12	5.712.872,03	73,41	5.652.095,63	72,63	132.811,19
ASSISTÊNCIA HOSPITALAR E AMBULATORIAL (XLII) = (V + XXXIV)	0,00	0,00	0,00	0,00	0,00	0,00	0,00	0,00	0,00
SUORTE PROFILÁTICO E TERAPÊUTICO (XLIII) = (VI + XXXV)	0,00	0,00	0,00	0,00	0,00	0,00	0,00	0,00	0,00
VIGILÂNCIA SANITÁRIA (XLIV) = (VII + XXXVI)	94.000,00	88.900,00	39.870,03	44,85	37.683,10	42,39	37.683,10	42,39	2.186,93
VIGILÂNCIA EPIDEMIOLÓGICA (XLV) = (VIII + XXXVII)	0,00	0,00	0,00	0,00	0,00	0,00	0,00	0,00	0,00
ALIMENTAÇÃO E NUTRIÇÃO (XLVI) = (IX + XXXVIII)	0,00	0,00	0,00	0,00	0,00	0,00	0,00	0,00	0,00
OUTRAS SUBFUNÇÕES (XLVII) = (X + XXXIX)	0,00	0,00	0,00	0,00	0,00	0,00	0,00	0,00	0,00
TOTAL DAS DESPESAS COM SAÚDE (XLVIII) = (XI + XL)	6.785.262,00	7.870.998,79	5.885.553,25	74,78	5.750.555,13	73,06	5.689.778,73	72,29	134.998,12
(-) Despesas da Ponte: Transferências da União - inciso I do art. 5º da Lei Complementar 173/2020	3.206.162,00	3.841.698,79	2.147.759,70	55,91	2.066.389,33	53,79	2.066.389,33	53,79	81.370,37
TOTAL DAS DESPESAS EXECUTADAS COM RECURSOS PRÓPRIOS (XLIX)	3.579.100,00	4.029.300,00	3.737.793,55	92,77	3.684.165,80	91,43	3.623.389,40	89,93	53.627,75

FONTE: SIOPS, Rio Grande do Sul 02/03/22 18:08:18

1 - Nos cinco primeiros bimestres do exercício, o acompanhamento será feito com base na despesa liquidada. No último bimestre do exercício, o valor deverá corresponder ao total da despesa empenhada.

2 - Até o exercício de 2018, o controle da execução dos restos a pagar considerava apenas os valores dos restos a pagar não processados (regra antiga). A partir do exercício de 2019, o controle da execução dos restos a pagar considera os restos a pagar processados e não processados (regra nova).

3 - Fixas despesas são consideradas executadas pelo ente transferidor.

#### 9.4. Execução orçamentária e financeira de recursos federais transferidos fundo a fundo, segundo bloco de financiamento e programa de trabalho

Bloco de Financiamento	Programas de Trabalho	Valor Transferido em 2021 (Fonte: FNS)	Valor Executado
Manutenção das Ações e Serviços Públicos de Saúde (CUSTEIO)	10122501821C0 - ENFRENTAMENTO DA EMERGÊNCIA DE SAÚDE - NACIONAL (CRÉDITO EXTRAORDINÁRIO)	R\$ 60.000,00	60000,00
	103015019217U - APOIO À MANUTENÇÃO DOS POLOS DA ACADEMIA DE SAÚDE	R\$ 33.000,00	33000,00
	103015019219A - PISO DA ATENÇÃO PRIMÁRIA EM SAÚDE	R\$ 1.349.527,89	1349527,89
	10301501921CE - IMPLEMENTAÇÃO DE POLÍTICAS DE ATENÇÃO À SAÚDE	R\$ 7.705,30	7705,30
	10303501720AE - PROMOÇÃO DA ASSISTÊNCIA FARMACÉUTICA E INSUMOS ESTRATÉGICOS NA ATENÇÃO PRIMÁRIA EM SAÚDE	R\$ 34.292,46	29208,92
	10304502320AB - INCENTIVO FINANCEIRO AOS ESTADOS, DISTRITO FEDERAL E MUNICÍPIOS PARA EXECUÇÃO DE AÇÕES DE VIGILÂNCIA SANITÁRIA	R\$ 12.000,00	12000,00
	10305502320AL - INCENTIVO FINANCEIRO AOS ESTADOS, DISTRITO FEDERAL E MUNICÍPIOS PARA A VIGILÂNCIA EM SAÚDE	R\$ 39.824,56	12307,91

Fonte: Fundo Nacional de Saúde (FNS)

1 - Os valores pagos em outro exercício fiscal mesmo tendo sua memória de cálculo e ano anterior, não estarão sendo computados para aquela prestação de contas.

2 - Partes de despesa executada deve ser considerada a despesa empenhada ou paga no exercício fiscal.

#### 9.5. Covid-19 Repasse União

Quadro demonstrativo da transferência de recursos advindos da união para a aplicação no enfrentamento da situação de emergência de saúde pública de importância nacional - Coronavírus (COVID-19)

Descrição do recurso	SALDO DO RECURSO DO EXERCÍCIO ANTERIOR (31/12/2020)	RECURSOS DIRECIONADOS NO EXERCÍCIO ATUAL ATÉ O BIMESTRE	SALDO TOTAL
Recursos advindos da transferência da União repassados pelo FNS conf. Portarias específicas nos blocos de manutenção e estruturação para a aplicação no enfrentamento da situação de emergência de saúde pública de importância nacional - Coronavírus (COVID-19)	38.048,75	643.131,94	681.180,69
Recursos advindos da transferência da União repassados pelo FNS nos blocos de manutenção e estruturação não específicas para a aplicação no enfrentamento da situação de emergência de saúde pública de importância nacional - Coronavírus (COVID-19)	0,00	0,00	0,00
Recursos advindos de transposição de saldos financeiros de exercícios anteriores provenientes de repasses federais do FNS aos fundos de saúde dos estados, DF e municípios conf. LC 172/2020.	0,00	0,00	0,00
Recursos advindos da União, na forma de auxílio financeiro, aos Estados, ao Distrito Federal e aos Municípios, no exercício de 2020, e em ações de enfrentamento ao Coronavírus SARS-CoV-2 (Covid-19). Conforme LC 173/2020	0,00	0,00	0,00
Recursos advindos da União, na forma de prestação de apoio financeiro pela União aos entes federativos que recebem recursos do Fundo de Participação dos Estados - FPE e do Fundo de Participação dos Municípios - FPM, com o objetivo de mitigar as dificuldades financeiras decorrentes do estado de calamidade pública reconhecido pelo Decreto Legislativo nº 6, de 20 de março de 2020, e da emergência de saúde pública de importância internacional decorrente do coronavírus (Covid-19). MP 938/2020	0,00	0,00	0,00
Outros recursos advindos de transferências da União	0,00	0,00	0,00
<b>Total de recursos advindos de transferência da união para enfrentamento da Emergência em Saúde Pública de Importância Nacional - CORONAVIRUS (COVID-19)</b>	<b>38.048,75</b>	<b>643.131,94</b>	<b>681.180,69</b>

Despesas decorrentes do enfrentamento da situação de emergência de saúde pública de importância nacional Coronavírus (COVID-19)			
Descrição das Subfunções/Despesas	Despesas Empenhadas	Despesas Liquidadas	Despesas Pagas
Administração Geral	0,00	0,00	0,00
Atenção Básica	679.263,69	679.263,69	679.263,69
Assistência Hospitalar e Ambulatorial	0,00	0,00	0,00
Suporte profilático e terapêutico	0,00	0,00	0,00
Vigilância Sanitária	0,00	0,00	0,00
Vigilância Epidemiológica	0,00	0,00	0,00
Alimentação e Nutrição	0,00	0,00	0,00
Informações Complementares	0,00	0,00	0,00
<b>Total</b>	<b>679.263,69</b>	<b>679.263,69</b>	<b>679.263,69</b>

CONTROLE DA EXECUÇÃO DE RESTOS A PAGAR COVID-19														
Descrição das Subfunções/Despesas	Inscrição em 2021 - Restos a pagar processados (a)	Inscrição em 2021 - Restos a pagar não processados (b)	Inscrição em 2021 - Saldo total (c) = a+b	Inscrição em 2020 - RPs processados (a)	Inscrição em 2020 - RPs não processados (b)	Inscrição em 2020 - Saldo total (c) = a+b	Execução de RPs inscritos em 2020 - RPs processados Pago (d)	Execução de RPs inscritos em 2020 - RPs não processados Cancelado (e)	Execução de RPs inscritos em 2020 - RPs não processados - Liquidado (f)	Execução de RPs inscritos em 2020 - RPs não processados - Pago (g)	Execução de RPs inscritos em 2020 - RPs não processados - Cancelado (h)	Saldo até o bimestre - RPs processados (e)	Saldo até o bimestre - RPs não processados (b)	Saldo até o bimestre - Saldo Total (i + j)
	Administração Geral	0,00	0,00	0,00	0,00	0,00	0,00	0,00	0,00	0,00	0,00	0,00	0,00	0,00
Atenção Básica	0,00	0,00	0,00	0,00	2.097,00	2.097,00	0,00	0,00	0,00	1.917,00	180,00	0,00	0,00	0,00
Assistência Hospitalar e Ambulatorial	0,00	0,00	0,00	0,00	0,00	0,00	0,00	0,00	0,00	0,00	0,00	0,00	0,00	0,00
Suporte profilático e terapêutico	0,00	0,00	0,00	0,00	0,00	0,00	0,00	0,00	0,00	0,00	0,00	0,00	0,00	0,00
Vigilância Sanitária	0,00	0,00	0,00	0,00	0,00	0,00	0,00	0,00	0,00	0,00	0,00	0,00	0,00	0,00
Vigilância Epidemiológica	0,00	0,00	0,00	0,00	0,00	0,00	0,00	0,00	0,00	0,00	0,00	0,00	0,00	0,00
Alimentação e Nutrição	0,00	0,00	0,00	0,00	0,00	0,00	0,00	0,00	0,00	0,00	0,00	0,00	0,00	0,00
Informações Complementares	0,00	0,00	0,00	0,00	0,00	0,00	0,00	0,00	0,00	0,00	0,00	0,00	0,00	0,00
<b>Total</b>	<b>0,00</b>	<b>0,00</b>	<b>0,00</b>	<b>0,00</b>	<b>2.097,00</b>	<b>2.097,00</b>	<b>0,00</b>	<b>0,00</b>	<b>0,00</b>	<b>1.917,00</b>	<b>180,00</b>	<b>0,00</b>	<b>0,00</b>	<b>0,00</b>

Gerado em 04/03/2022 09:41:55

Fonte: Sistema de Informações sobre Orçamentos Públicos em Saúde (SIOPS)

## 9.6. Covid-19 Recursos Próprios



Quadro demonstrativo da aplicação de recursos próprios no enfrentamento da situação de emergência de saúde pública de importância nacional - Coronavírus (COVID-19)

Descrição do recurso	SALDO DO RECURSO DO EXERCÍCIO ANTERIOR (31/12/2020)	RECURSOS DIRECIONADOS NO EXERCÍCIO ATUAL ATÉ O BIMESTRE	SALDO TOTAL
Recursos próprios a serem aplicados no enfrentamento da emergência de saúde - nacional - Coronavírus (COVID-19)	0,00	0,00	0,00
<b>Total</b>	<b>0,00</b>	<b>0,00</b>	<b>0,00</b>

Despesas decorrentes no enfrentamento da situação de emergência de saúde pública de importância nacional - Coronavírus (COVID-19)

Descrição das Subfunções/Despesas	Despesas Empenhadas	Despesas Liquidadas	Despesas Pagas
Administração Geral	0,00	0,00	0,00
Atenção Básica	0,00	0,00	0,00
Assistência Hospitalar e Ambulatorial	0,00	0,00	0,00
Suporte profilático e terapêutico	0,00	0,00	0,00
Vigilância Sanitária	0,00	0,00	0,00
Vigilância Epidemiológica	0,00	0,00	0,00
Alimentação e Nutrição	0,00	0,00	0,00
Informações Complementares	0,00	0,00	0,00
<b>Total</b>	<b>0,00</b>	<b>0,00</b>	<b>0,00</b>

CONTROLE DA EXECUÇÃO DE RESTOS A PAGAR COVID-19

Descrição das Subfunções/Despesas	Inscrição em 2021 - Restos a pagar processados (a)	Inscrição em 2021 - Restos a pagar não processados (b)	Inscrição em 2021 - Saldo total (c) = a+b	Inscrição em 2020 - RPs processados (a)	Inscrição em 2020 - RPs não processados (b)	Inscrição em 2020 - Saldo total (c) = a+b	Execução de RPs inscritos em 2020 - RPs processados Pago (d)	Execução de RPs inscritos em 2020 - RPs não processados Cancelado (e)	Execução de RPs inscritos em 2020 - RPs não processados Liquidado* (f)	Execução de RPs inscritos em 2020 - RPs não processados Pago (g)	Execução de RPs inscritos em 2020 - RPs não processados Cancelado (h)	Saldo até o bimestre - RPs processados i = (a - d - e)	Saldo até o bimestre - RPs não processados j = (b - f - g - h)	Saldo até o bimestre - Saldo Total k = (i + j)
Administração Geral	0,00	0,00	0,00	0,00	0,00	0,00	0,00	0,00	0,00	0,00	0,00	0,00	0,00	0,00
Atenção Básica	0,00	0,00	0,00	0,00	0,00	0,00	0,00	0,00	0,00	0,00	0,00	0,00	0,00	0,00
Assistência Hospitalar e Ambulatorial	0,00	0,00	0,00	0,00	0,00	0,00	0,00	0,00	0,00	0,00	0,00	0,00	0,00	0,00
Suporte profilático e terapêutico	0,00	0,00	0,00	0,00	0,00	0,00	0,00	0,00	0,00	0,00	0,00	0,00	0,00	0,00
Vigilância Sanitária	0,00	0,00	0,00	0,00	0,00	0,00	0,00	0,00	0,00	0,00	0,00	0,00	0,00	0,00
Vigilância Epidemiológica	0,00	0,00	0,00	0,00	0,00	0,00	0,00	0,00	0,00	0,00	0,00	0,00	0,00	0,00
Alimentação e Nutrição	0,00	0,00	0,00	0,00	0,00	0,00	0,00	0,00	0,00	0,00	0,00	0,00	0,00	0,00
Informações Complementares	0,00	0,00	0,00	0,00	0,00	0,00	0,00	0,00	0,00	0,00	0,00	0,00	0,00	0,00
<b>Total</b>	<b>0,00</b>	<b>0,00</b>	<b>0,00</b>	<b>0,00</b>	<b>0,00</b>	<b>0,00</b>	<b>0,00</b>	<b>0,00</b>	<b>0,00</b>	<b>0,00</b>	<b>0,00</b>	<b>0,00</b>	<b>0,00</b>	<b>0,00</b>

Gerado em 04/03/2022 09:41:54

Fonte: Sistema de Informações sobre Orçamentos Públicos em Saúde (SIOPS)

9.7. Covid-19 Repasse Estadual

Quadro demonstrativo da transferência de recursos advindos do estado para a aplicação no enfrentamento da situação de emergência de saúde pública de importância nacional - Coronavírus (COVID-19)

Descrição do recurso	SALDO DO RECURSO DO EXERCÍCIO ANTERIOR (31/12/2020)	RECURSOS DIRECIONADOS NO EXERCÍCIO ATUAL ATÉ O BIMESTRE	SALDO TOTAL
Recursos de transferências do estado para enfrentamento da situação de emergência de saúde pública de importância nacional - Coronavírus (COVID-19)	0,00	0,00	0,00
<b>Total</b>	<b>0,00</b>	<b>0,00</b>	<b>0,00</b>

Despesas decorrentes do enfrentamento da situação de emergência de saúde pública de importância nacional Coronavírus (COVID-19)			
Descrição das Subfunções/Despesas	Despesas Empenhadas	Despesas Liquidadas	Despesas Pagas
Administração Geral	0,00	0,00	0,00
Atenção Básica	0,00	0,00	0,00
Assistência Hospitalar e Ambulatorial	0,00	0,00	0,00
Suporte profilático e terapêutico	0,00	0,00	0,00
Vigilância Sanitária	0,00	0,00	0,00
Vigilância Epidemiológica	0,00	0,00	0,00
Alimentação e Nutrição	0,00	0,00	0,00
Informações Complementares	0,00	0,00	0,00
<b>Total</b>	<b>0,00</b>	<b>0,00</b>	<b>0,00</b>

CONTROLE DA EXECUÇÃO DE RESTOS A PAGAR COVID-19														
Descrição das Subfunções/Despesas	Inscrição em 2021 - Restos a pagar processados (a)	Inscrição em 2021 - Restos a pagar não processados (b)	Inscrição em 2021 - Saldo total (c) = a+b	Inscrição em 2020 - RPs processados (a)	Inscrição em 2020 - RPs não processados (b)	Inscrição em 2020 - Saldo total (c) = a+b	Execução de RPs inscritos em 2020 - RPs processados Pago (d)	Execução de RPs inscritos em 2020 - RPs Cancelado (e)	Execução de RPs inscritos em 2020 - RPs não processados - Liquidado* (f)	Execução de RPs inscritos em 2020 - RPs não processados - Pago (g)	Execução de RPs inscritos em 2020 - RPs não Cancelado (h)	Saldo até o bimestre - RPs processados i = (a - d - e)	Saldo até o bimestre - RPs não processados j = (b - f - g)	Saldo até o bimestre - Saldo Total k = (i + j)
	Administração Geral	0,00	0,00	0,00	0,00	0,00	0,00	0,00	0,00	0,00	0,00	0,00	0,00	0,00
Atenção Básica	0,00	0,00	0,00	0,00	0,00	0,00	0,00	0,00	0,00	0,00	0,00	0,00	0,00	0,00
Assistência Hospitalar e Ambulatorial	0,00	0,00	0,00	0,00	0,00	0,00	0,00	0,00	0,00	0,00	0,00	0,00	0,00	0,00
Suporte profilático e terapêutico	0,00	0,00	0,00	0,00	0,00	0,00	0,00	0,00	0,00	0,00	0,00	0,00	0,00	0,00
Vigilância Sanitária	0,00	0,00	0,00	0,00	0,00	0,00	0,00	0,00	0,00	0,00	0,00	0,00	0,00	0,00
Vigilância Epidemiológica	0,00	0,00	0,00	0,00	0,00	0,00	0,00	0,00	0,00	0,00	0,00	0,00	0,00	0,00
Alimentação e Nutrição	0,00	0,00	0,00	0,00	0,00	0,00	0,00	0,00	0,00	0,00	0,00	0,00	0,00	0,00
Informações Complementares	0,00	0,00	0,00	0,00	0,00	0,00	0,00	0,00	0,00	0,00	0,00	0,00	0,00	0,00
<b>Total</b>	<b>0,00</b>	<b>0,00</b>	<b>0,00</b>	<b>0,00</b>	<b>0,00</b>	<b>0,00</b>	<b>0,00</b>	<b>0,00</b>	<b>0,00</b>	<b>0,00</b>	<b>0,00</b>	<b>0,00</b>	<b>0,00</b>	<b>0,00</b>

Gerado em 04/03/2022 09:41:56

Fonte: Sistema de Informações sobre Orçamentos Públicos em Saúde (SIOPS)

• Análises e Considerações sobre Execução Orçamentária e Financeira

Os valores constantes no presente demonstrativo coincidem com os valores registrados na contabilidade, sendo o mesmo apto para a aprovação.

## 10. Auditorias

Não há informações cadastradas para o período das Auditorias.

Fonte: Sistema Nacional de Auditoria do SUS (SISAUD-SUS)

Data da consulta: 10/03/2022.

---

### Outras Auditorias

---

Fonte: DIGISUS Gestor - Módulo Planejamento (DIGISUSGMP) - Consulta Online

Data da consulta: 10/03/2022.

- **Análises e Considerações sobre Auditorias**

não houve auditorias no ano

## II. Análises e Considerações Gerais

Apesar do ano de 2021 ter sido um ano de vigência da Pandemia COVID-19, e com isso, algumas atividades foram prejudicadas sendo elas os grupos educativos de gestantes, atividades do PSE. As metas foram atingidas.

## 12. Recomendações para o Próximo Exercício

- Análises e Considerações sobre Recomendações para o Próximo Exercício

Adequações da infraestrutura e do quadro de profissionais. Retomar os grupos educativos.

Aprimorar as metas do Previne Brasil e do Rede Bem Cuidar

---

VALTER JOAO BORTOLUZZI  
Secretário(a) de Saúde  
RONDINHA/RS, 2021



## Parecer do Conselho de Saúde

### Dados Demográficos e de Morbimortalidade

- Considerações:  
Sem Parecer

### Dados da Produção de Serviços no SUS

- Considerações:  
Sem Parecer

### Rede Física Prestadora de Serviços ao SUS

- Considerações:  
Sem Parecer

### Profissionais de Saúde Trabalhando no SUS

- Considerações:  
Sem Parecer

### Programação Anual de Saúde - PAS

- Considerações:  
Sem Parecer

### Indicadores de Pactuação Interfederativa

- Considerações:  
Sem Parecer

### Execução Orçamentária e Financeira

- Considerações:  
Sem Parecer

### Auditorias

- Considerações:  
Sem Parecer

### Análises e Considerações Gerais

- Parecer do Conselho de Saúde:  
Sem Parecer

### Recomendações para o Próximo Exercício

- Considerações:  
Sem Parecer

Status do Parecer: Em análise no Conselho de Saúde

RONDINHA/RS, 10 de Março de 2022

---

Conselho Municipal de Saúde de Rondinha

