



Estado do Rio Grande do Sul
PREFEITURA MUNICIPAL DE RONDINHA
SECRETARIA MUNICIPAL DE SAÚDE
"Saúde o Bem Maior"

Rondinha 22 de janeiro de 2021

EDUARDO ZORZI

Presidente da Câmara de Vereadores

Rondinha

Prezado Senhor

Honra- me cumprimentá-lo na oportunidade em que vimos remeter para apreciação desta casa legislativa o **relatório DIGISUS e a PRESTAÇÃO DE CONTAS do 3º trimestre de 2020** referente aos meses de setembro, outubro, novembro e dezembro da Secretaria Municipal da Saúde.

No aguardo, subscrevo- me


Atenciosamente,

**CÂMARA MUNICIPAL
RONDINHA - RS**

Prefeitura Municipal de Rondinha RS


Secr. Municipal da Saúde

VALTER JOÃO BORTOLUZZI
SECRETARIO DA SAÚDE

Recebido em 01/02/2021


EXECUÇÃO DA RECEITA E DESPESA

Emitido em: 14/01/21 17:11

PERÍODO DE EXECUÇÃO: 01/09/2020 a 31/12/2020

SITUAÇÃO DO PERÍODO: ABERTO

UNIDADE EXECUTORA: Prefeitura Municipal de Rondinha

CRS: Palmeira das Missões - 15. CRS

	SALDO EM: 31/08/2020	RECEITAS	RENDIMENTOS	DESPESAS	SALDO EM: 31/12/2020
FONTE MUNICIPAL					
Recursos Municipais Aplicados em Saúde					
40 - Ações e Serviços Públicos de Saúde - ASPS	7.413,34	1.458.000,00	0,00	1.308.793,48	156.619,86
SUBTOTAL	7.413,34	1.458.000,00	0,00	1.308.793,48	156.619,86
FONTE ESTADUAL					
Assistência Farmacêutica					
4050 - Farmácia Básica	5.143,17	10.962,32	0,00	8.922,00	7.183,49
Atenção Básica					
4011 - Atenção Básica	26.020,54	38.696,67	0,00	60.163,15	4.554,06
4090 - PSF	18.538,17	56.000,00	0,00	61.361,41	13.176,76
TC ou Portaria SES					
4294 - Construções ou Ampliações	42.016,80	0,00	35,04	4,18	42.047,66
SUBTOTAL	91.718,68	105.658,99	35,04	130.450,74	66.961,97
FONTE FEDERAL					
BLOCO DE CUSTEIO					
4500 - Atenção Básica	124.101,17	322.258,08	181,70	390.612,31	55.928,64
4501 - MAC Ambulatorial e Hospitalar	24.985,34	7.232,26	0,00	1.926,00	30.291,60
4502 - Vigilância em Saúde	6.311,36	22.332,87	0,00	20.393,83	8.250,40
4503 - Assistência Farmacêutica	4.806,73	11.280,80	0,00	15.272,97	814,56
4504 - Gestão do SUS	323,00	0,00	0,00	0,00	323,00
4511 - Outras transferências	198.201,35	274.515,80	0,00	470.552,61	2.164,54
Emenda Parlamentar ou CONVÊNIO FUNASA					
4931 - Aquisição Equipamentos e Material	100,58	0,00	0,00	0,00	100,58
SUBTOTAL	358.829,53	637.619,81	181,70	898.757,72	97.873,32
TOTAL	457.961,55	2.201.278,80	216,74	2.338.001,94	321.455,15

BRASIL

(HTTPS://GOV.BR)

(https://digisusgmp.sa

Bem-Vindo(a) JANESSA MENEGON
Perfil: Técnico - Municipal

Localidade: Rondinha - RS

Sair do Sistema (https://digisusgmp.saude.gov.br/logout)

2018-2021 (https://digisusgmp.saude.gov.br/https://digisusgmp.saude.gov.br/r

PLANO DE SAÚDE

[2018 \(https://digisusgmp.saude.gov.br/admin/programacao-saude/anualizacao/2018\)](https://digisusgmp.saude.gov.br/admin/programacao-saude/anualizacao/2018)[2019 \(https://digisusgmp.saude.gov.br/admin/programacao-saude/anualizacao/2019\)](https://digisusgmp.saude.gov.br/admin/programacao-saude/anualizacao/2019)[2020 \(https://digisusgmp.saude.gov.br/admin/programacao-saude/anualizacao/2020\)](https://digisusgmp.saude.gov.br/admin/programacao-saude/anualizacao/2020)[2021 \(https://digisusgmp.saude.gov.br/admin/programacao-saude/anualizacao/2021\)](https://digisusgmp.saude.gov.br/admin/programacao-saude/anualizacao/2021)

PROGRAMAÇÃO ANUAL DE SAÚDE

[1º RDQA \(https://digisusgmp.saude.gov.br/admin/relatorio-gestao/relatorio-anual/2020/1/1\)](https://digisusgmp.saude.gov.br/admin/relatorio-gestao/relatorio-anual/2020/1/1)[2º RDQA \(https://digisusgmp.saude.gov.br/admin/relatorio-gestao/relatorio-anual/2020/2/1\)](https://digisusgmp.saude.gov.br/admin/relatorio-gestao/relatorio-anual/2020/2/1)[3º RDQA \(https://digisusgmp.saude.gov.br/admin/relatorio-gestao/relatorio-anual/2020/3/1\)](https://digisusgmp.saude.gov.br/admin/relatorio-gestao/relatorio-anual/2020/3/1)[RAG \(https://digisusgmp.saude.gov.br/admin/relatorio-gestao/relatorio-anual/2020/4/1\)](https://digisusgmp.saude.gov.br/admin/relatorio-gestao/relatorio-anual/2020/4/1)

RELATÓRIOS

Ano de Pactuação ▼



PACTUAÇÃO INTERFEDERATIVA DE INDICADORES

Status atual do Relatório: Em elaboração

3º Relatório Detalhado do Quadrimestre Anterior

[1. Identificação \(https://digisusgmp.saude.gov.br/admin/relatorio-gestao/relatorio-anual/2020/3/1\)](https://digisusgmp.saude.gov.br/admin/relatorio-gestao/relatorio-anual/2020/3/1)

1.1. Informações Territoriais

1.2. Secretaria de Saúde

1.3. Informações da Gestão

1.4. Fundo de Saúde

1.5. Plano de Saúde

1.6. Informações sobre Regionalização

1.7. Conselho de Saúde

2. Introdução (<https://digisusgmp.saude.gov.br/admin/relatorio-gestao/relatorio-anual/2020/3/2>)

3. Dados Demográficos e de Morbimortalidade (<https://digisusgmp.saude.gov.br/admin/relatorio-gestao/relatorio-anual/2020/3/3>)

4. Dados da Produção de Serviços no SUS (<https://digisusgmp.saude.gov.br/admin/relatorio-gestao/relatorio-anual/2020/3/4>)

5. Rede Física Prestadora de Serviços ao SUS (<https://digisusgmp.saude.gov.br/admin/relatorio-gestao/relatorio-anual/2020/3/5>)

6. Profissionais de Saúde Trabalhando no SUS (<https://digisusgmp.saude.gov.br/admin/relatorio-gestao/relatorio-anual/2020/3/6>)

7. Programação Anual de Saúde - PAS (<https://digisusgmp.saude.gov.br/admin/relatorio-gestao/relatorio-anual/2020/3/7>)

8. Indicadores de Pactuação Interfederativa (<https://digisusgmp.saude.gov.br/admin/relatorio-gestao/relatorio-anual/2020/3/8>)

9. Execução Orçamentária e Financeira (<https://digisusgmp.saude.gov.br/admin/relatorio-gestao/relatorio-anual/2020/3/9>)

10. Auditorias (<https://digisusgmp.saude.gov.br/admin/relatorio-gestao/relatorio-anual/2020/3/10>)

11. Análises e Considerações Gerais (<https://digisusgmp.saude.gov.br/admin/relatorio-gestao/relatorio-anual/2020/3/11>)

12. Checar Pendências (<https://digisusgmp.saude.gov.br/admin/relatorio-gestao/relatorio-anual/2020/3/13>)



1. Identificação

1.1. Informações Territoriais

UF

RS

Município

RONDINHA

Área

252,24 Km²

População

5.130 Hab

Densidade Populacional21 Hab/Km²**Região de Saúde**

Região 20 - Rota da Produção

Fonte: Departamento de Informática do SUS (DATASUS)

Data da consulta: 04/01/2021

1.2. Secretaria de Saúde

**Nome do Órgão**

SECRETARIA MUNICIPAL DA SAUDE DE RONDINHA

Número CNES

6541674

CNPJ

A informação não foi identificada na base de dados

Email

sauderondi@mksnet.com.br

Telefone

(54) 3365-1162

Endereço

AVENIDA SARANDI 73 CASA

Fonte: Cadastro Nacional de Estabelecimentos de Saúde (CNES)

Data da consulta: 04/01/2021

1.3. Informações da Gestão

Prefeito(a)

EZEQUIEL PASQUETTI

Secretário(a) de Saúde em Exercício

VALTER JOAO BORTOLUZZI**E-mail secretário(a)**

saude@rondinha.rs.gov.br

Telefone secretário(a)

(54) 3365-1515

Fonte: Sistema de Informações sobre Orçamentos Públicos em Saúde (SIOPS)

Data da consulta: 04/01/2021

1.4. Fundo de Saúde

**Instrumento de criação**

LEI

Data de criação

10/1999

CNPJ

11.955.539/0001-10

Natureza Jurídica

FUNDO PUBLICO DA ADMINISTRACAO DIRETA MUNICIPAL

Gestor do Fundo

Nome

EZEQUIEL PASQUETTI

Fonte: Sistema de Informações sobre Orçamentos Públicos em Saúde (SIOPS)

Data da consulta: 04/01/2021

1.5. Plano de Saúde

Período do Plano de Saúde

2018-2021

Status do Plano

Aprovado

Fonte: Departamento de Informática do SUS (DATASUS)

Data da consulta: 01/09/2020

1.6. Informações sobre Regionalização

Região de Saúde: Região 20 - Rota da Produção

Município	Área (Km ²)	População (Hab)	Densidade
BARRA FUNDA	60.033	2539	42,29
BOA VISTA DAS MISSÕES	195.358	2098	10,74
BRAGA	128.992	3353	25,99
CERRO GRANDE	73.459	2311	31,46
CHAPADA	684.04	9269	13,55
CONSTANTINA	202.999	9911	48,82
CORONEL BICACO	492.124	7325	14,88
DOIS IRMÃOS DAS MISSÕES	225.682	2026	8,95
ENGENHO VELHO	71.193	1034	14,52
GRAMADO DOS LOUREIROS	131.395	2082	15,85
JABOTICABA	128.053	3810	29,75
LAJEADO DO BUGRE	67.903	2564	37,76
MIRAGUAI	130.425	4925	37,76
NOVA BOA VISTA	94.24	1775	18,83
NOVO BARREIRO	123.582	4164	33,69
NOVO XINGU	80.587	1719	21,33
PALMEIRA DAS MISSÕES	1415.703	33303	23,52
REDENTORA	302.64	11549	38,16
RONDA ALTA	426.337	10601	24,87
RONDINHA	252.235	5130	20,34
SAGRADA FAMÍLIA	78.254	2609	33,34
SARANDI	353.36	24489	69,30
SÃO JOSÉ DAS MISSÕES	98.07	2537	25,87
SÃO PEDRO DAS MISSÕES	83.148	2009	24,16
TRINDADE DO SUL	268.417	5802	21,62
TRÊS PALMEIRAS	188.7	4271	22,63

Fonte: Departamento de Informática do SUS (DATASUS)

Ano de referência: 2020

1.7. Conselho de Saúde

Instrumento de Criação

LEI

Data de Criação

12/1995

Endereço

RUA GENERAL OSORIO 199 CENTRO

CEP

99590000

E-mail

saude@rondinha.rs.gov.br

**Telefone**

(54) 3365-1153

Nome do Presidente

ANA PAULA VARGAS LOPES

Fonte: Sistema de Informações sobre Orçamentos Públicos em Saúde (SIOPS)

Ano de referência: 202005

Número de conselheiros por segmento**Usuários**

8

Governo

2

Trabalhadores

4

Prestadores

3

Fonte: Sistema de Informações sobre Orçamentos Públicos em Saúde (SIOPS)

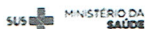

Data da consulta: 04/01/2021

Considerações

o conselho municipal de saúde tem composição paritaria

Gravar

Atualizar Dados (<https://digisusgmp.saude.gov.br/admin/relatorio-gestao/relatorio-anual/2020/3/1?refresh=1>)



6. Profissionais de Saúde Trabalhando no SUS (<https://digisusgmp.saude.gov.br/admin/relatorio-gestao/relatorio-anual/2020/3/6>)

7. Programação Anual de Saúde - PAS (<https://digisusgmp.saude.gov.br/admin/relatorio-gestao/relatorio-anual/2020/3/7>)

8. Indicadores de Pactuação Interfederativa (<https://digisusgmp.saude.gov.br/admin/relatorio-gestao/relatorio-anual/2020/3/8>)

9. Execução Orçamentária e Financeira (<https://digisusgmp.saude.gov.br/admin/relatorio-gestao/relatorio-anual/2020/3/9>)

10. Auditorias (<https://digisusgmp.saude.gov.br/admin/relatorio-gestao/relatorio-anual/2020/3/10>)

11. Análises e Considerações Gerais (<https://digisusgmp.saude.gov.br/admin/relatorio-gestao/relatorio-anual/2020/3/11>)



12. Checar Pendências (<https://digisusgmp.saude.gov.br/admin/relatorio-gestao/relatorio-anual/2020/3/13>)



2. Introdução

o presente relatório refere-se aos meses de setembro/outubro/novembro e dezembro e teve alguns indicadores não alcançados devido a pandemia

Gravar



3.4. Mortalidade por grupos de causas

4. Dados da Produção de Serviços no SUS (<https://digisusgmp.saude.gov.br/admin/relatorio-gestao/relatorio-anual/2020/3/4>)

5. Rede Física Prestadora de Serviços ao SUS (<https://digisusgmp.saude.gov.br/admin/relatorio-gestao/relatorio-anual/2020/3/5>)

6. Profissionais de Saúde Trabalhando no SUS (<https://digisusgmp.saude.gov.br/admin/relatorio-gestao/relatorio-anual/2020/3/6>)

7. Programação Anual de Saúde - PAS (<https://digisusgmp.saude.gov.br/admin/relatorio-gestao/relatorio-anual/2020/3/7>)

8. Indicadores de Pactuação Interfederativa (<https://digisusgmp.saude.gov.br/admin/relatorio-gestao/relatorio-anual/2020/3/8>)

9. Execução Orçamentária e Financeira (<https://digisusgmp.saude.gov.br/admin/relatorio-gestao/relatorio-anual/2020/3/9>)

10. Auditorias (<https://digisusgmp.saude.gov.br/admin/relatorio-gestao/relatorio-anual/2020/3/10>)

11. Análises e Considerações Gerais (<https://digisusgmp.saude.gov.br/admin/relatorio-gestao/relatorio-anual/2020/3/11>)

12. Checar Pendências (<https://digisusgmp.saude.gov.br/admin/relatorio-gestao/relatorio-anual/2020/3/13>)



3. Dados Demográficos e de Morbimortalidade

3.1. População estimada por sexo e faixa etária

Período: 2020

Faixa Etária	Masculino	Feminino	Total
0 a 4 anos	115	110	225
5 a 9 anos	128	117	245
10 a 14 anos	114	111	225
15 a 19 anos	110	96	206
20 a 29 anos	281	294	575
30 a 39 anos	292	273	565
40 a 49 anos	355	365	720

Faixa Etária	Masculino	Feminino	Total
50 a 59 anos	427	394	821
60 a 69 anos	333	353	686
70 a 79 anos	224	268	492
80 anos e mais	122	198	320
Total	2501	2579	5080

Fonte: Estimativas preliminares elaboradas pelo Ministério da Saúde/SVS/CGIAE (DataSUS/Tabnet)

Data da consulta: 04/01/2021.



3.2. Nascidos Vivos

Número de nascidos vivos por residência da mãe.

Unidade Federação	2016	2017	2018	2019
Rondinha	44	40	55	41

Fonte: Sistema de Informações sobre Nascidos Vivos (MS/SVS/DASIS/SINASC)

Data da consulta: 04/01/2021.

3.3. Principais causas de internação

Morbidade Hospitalar de residentes, segundo capítulo da CID-10.

Capítulo CID-10	2016	2017	2018	2019	2020
I. Algumas doenças infecciosas e parasitárias	49	69	66	75	61
II. Neoplasias (tumores)	25	34	49	39	24
III. Doenças sangue órgãos hemat e transt imunitár	6	7	7	7	9
IV. Doenças endócrinas nutricionais e metabólicas	6	6	10	12	11
V. Transtornos mentais e comportamentais	38	23	21	27	29
VI. Doenças do sistema nervoso	10	13	6	8	2
VII. Doenças do olho e anexos	1	-	-	4	6
VIII. Doenças do ouvido e da apófise mastóide	-	-	1	-	1
IX. Doenças do aparelho circulatório	76	94	116	78	54

Capítulo CID-10	2016	2017	2018	2019	2020
X. Doenças do aparelho respiratório	136	92	99	83	51
XI. Doenças do aparelho digestivo	39	40	45	19	14
XII. Doenças da pele e do tecido subcutâneo	1	2	5	3	4
XIII. Doenças sist osteomuscular e tec conjuntivo	40	35	42	33	24
XIV. Doenças do aparelho geniturinário	18	29	38	46	26
XV. Gravidez parto e puerpério	2	3	11	17	18
XVI. Algumas afec originadas no período perinatal	-	1	1	4	10
XVII. Malf cong deformid e anomalias cromossômicas	3	1	3	6	
XVIII. Sint sinais e achad anorm ex clín e laborat	7	1	3	7	2
XIX. Lesões enven e alg out conseq causas externas	20	37	37	34	30
XX. Causas externas de morbidade e mortalidade	-	-	-	-	-
XXI. Contatos com serviços de saúde	-	-	1	4	-
CID 10ª Revisão não disponível ou não preenchido	-	-	-	-	-
Total	477	487	561	506	377

Fonte: Sistema de Informações Hospitalares do SUS (SIH/SUS)

Data da consulta: 04/01/2021.

Obs.: A atualização dos valores relativos ao último período ocorrem simultaneamente ao carregamento dos dados no Tabnet/DATASUS.

3.4. Mortalidade por grupos de causas

Mortalidade de residentes, segundo capítulo CID-10

Capítulo CID-10	2016	2017	2018	2019
I. Algumas doenças infecciosas e parasitárias	1	4	-	1
II. Neoplasias (tumores)	8	11	8	11
III. Doenças sangue órgãos hemat e transt imunitár	1	-	-	-
IV. Doenças endócrinas nutricionais e metabólicas	1	-	2	8
V. Transtornos mentais e comportamentais	-	-	-	-
VI. Doenças do sistema nervoso	4	1	2	6

Capítulo CID-10	2016	2017	2018	2019
VII. Doenças do olho e anexos	-	-	-	-
VIII. Doenças do ouvido e da apófise mastóide	-	-	-	-
IX. Doenças do aparelho circulatório	15	23	8	14
X. Doenças do aparelho respiratório	12	4	4	3
XI. Doenças do aparelho digestivo	2	4	3	2
XII. Doenças da pele e do tecido subcutâneo	-	-	1	-
XIII. Doenças sist osteomuscular e tec conjuntivo	-	-	1	1
XIV. Doenças do aparelho geniturinário	1	2	5	
XV. Gravidez parto e puerpério	-	-	-	-
XVI. Algumas afec originadas no período perinatal	-	-	-	-
XVII. Malf cong deformid e anomalias cromossômicas	-	-	-	-
XVIII. Sint sinais e achad anorm ex clín e laborat	-	-	-	-
XIX. Lesões enven e alg out conseq causas externas	-	-	-	-
XX. Causas externas de morbidade e mortalidade	1	3	4	8
XXI. Contatos com serviços de saúde	-	-	-	-
XXII. Códigos para propósitos especiais	-	-	-	-
Total	46	52	38	55

Fonte: Sistema de Informações sobre Mortalidade (MS/SVS/CGIAE/SIM-TABNET)

Data da consulta: 04/01/2021.

Análises e Considerações

🔍 **B** U Helvetica ▾ **A** ▾ ▾ ▾ `</>` ?

No municipal prevalece a população de 40 a 49 anos com 720 pessoas, destas 365 femininas e 427 masculinas, já a faixa etária com menos população é de 15 a 19 anos com 206 pessoas, destas 110 masculinas e 96 femininas.

As principais causas de internação:

1ª Doenças infecciosas e parasitárias

2ª Doenças do aparelho respiratório

Gravar

4.3. Produção de Atenção Psicossocial por Forma de Organização

4.4. Produção de Atenção Ambulatorial Especializada e Hospitalar por Grupo de Procedimentos

4.5. Produção de Assistência Farmacêutica

4.6. Produção de Vigilância em Saúde por Grupo de Procedimentos

5. Rede Física Prestadora de Serviços ao SUS (<https://digisusgmp.saude.gov.br/admin/relatorio-gestao/relatorio-anual/2020/3/5>)

6. Profissionais de Saúde Trabalhando no SUS (<https://digisusgmp.saude.gov.br/admin/relatorio-gestao/relatorio-anual/2020/3/6>)

7. Programação Anual de Saúde - PAS (<https://digisusgmp.saude.gov.br/admin/relatorio-gestao/relatorio-anual/2020/3/7>)

8. Indicadores de Pactuação Interfederativa (<https://digisusgmp.saude.gov.br/admin/relatorio-gestao/relatorio-anual/2020/3/8>)

9. Execução Orçamentária e Financeira (<https://digisusgmp.saude.gov.br/admin/relatorio-gestao/relatorio-anual/2020/3/9>)

10. Auditorias (<https://digisusgmp.saude.gov.br/admin/relatorio-gestao/relatorio-anual/2020/3/10>)

11. Análises e Considerações Gerais (<https://digisusgmp.saude.gov.br/admin/relatorio-gestao/relatorio-anual/2020/3/11>)

12. Checar Pendências (<https://digisusgmp.saude.gov.br/admin/relatorio-gestao/relatorio-anual/2020/3/13>)



4. Dados da Produção de Serviços no SUS

4.1. Produção de Atenção Básica

Considerando a verificação da inconsistência dos dados provenientes do SISAB, a Secretaria de Atenção Primária à Saúde (SAPS) solicitou a retirada dos dados da Atenção Básica disponibilizados pelos tabuladores do CMD até que os dados sejam corrigidos pela equipe da SAPS. Em decorrência disso, informamos que o quadro 4.1 Produção da Atenção Básica dos Relatórios – RDQ e RAG permanecerá indisponível até a correção pela referida área.

Dessa maneira, os gestores devem informar os dados relativos a produção da Atenção Básica, utilizando os dados das bases locais no campo Análise e Considerações.

4.2. Produção de Urgência e Emergência por Grupo de Procedimentos

Caráter de atendimento: Urgência

Grupo procedimento	Sistema de Informações Ambulatoriais		Sistema de Informações Hospitalares	
	Qtd. aprovada	Valor aprovado	AIH Pagas	Valor total
01 Ações de promoção e prevenção em saúde	-	-	-	-
02 Procedimentos com finalidade diagnóstica	-	-	-	-
03 Procedimentos clínicos	-	-	-	-
04 Procedimentos cirúrgicos	-	-	-	-
05 Transplantes de órgãos, tecidos e células	-	-	-	-
06 Medicamentos	-	-	-	-
07 Órteses, próteses e materiais especiais	-	-	-	-
08 Ações complementares da atenção à saúde	-	-	-	-
Total	-	-	-	-

Fonte: Sistemas de Informações Ambulatoriais do SUS (SIA/SUS) e Sistema de Informações Hospitalares do SUS (SIH/SUS)

Data da consulta: 22/01/2021.

1º RDQA - Período de Referência: Janeiro a Abril

2º RDQA - Período de Referência: Maio a Agosto

3º RDQA - Período de Referência: Setembro a Dezembro

4.3. Produção de Atenção Psicossocial por Forma de Organização

Não há informações cadastradas para o período

4.4. Produção de Atenção Ambulatorial Especializada e Hospitalar por Grupo de Procedimentos

Grupo procedimento	Sistema de Informações Ambulatoriais		Sistema de Informações Hospitalares	
	Qtd. aprovada	Valor aprovado	AIH Pagas	Valor total
01 Ações de promoção e prevenção em saúde	271	-	-	-
02 Procedimentos com finalidade diagnóstica	-	-	-	-
03 Procedimentos clínicos	-	-	-	-

Grupo procedimento	Sistema de Informações Ambulatoriais		Sistema de Informações Hospitalares	
	Qtd. aprovada	Valor aprovado	AIH Pagas	Valor total
04 Procedimentos cirúrgicos	-	-	-	-
05 Transplantes de órgãos, tecidos e células	-	-	-	-
06 Medicamentos	-	-	-	-
07 Órteses, próteses e materiais especiais	-	-	-	-
08 Ações complementares da atenção à saúde	-	-	-	-
Total	271	-	-	-



Fonte: Sistema de Informações Ambulatoriais do SUS (SIA/SUS) e Sistema de Informações Hospitalares do SUS (SIH/SUS)

Data da consulta: 22/01/2021.

1º RDQA - Período de Referência: Janeiro a Abril

2º RDQA - Período de Referência: Maio a Agosto

3º RDQA - Período de Referência: Setembro a Dezembro

4.5. Produção de Assistência Farmacêutica



Esse item refere-se ao componente especializado da assistência farmacêutica, sob gestão da esfera estadual.

Portanto, não há produção sob gestão municipal.

4.6. Produção de Vigilância em Saúde por Grupo de Procedimentos

Financiamento: Vigilância em Saúde

Grupo procedimento	Sistema de Informações Ambulatoriais	
	Qtd. aprovada	Valor aprovado
01 Ações de promoção e prevenção em saúde	271	-
Total	271	-

Fonte: Sistemas de Informações Ambulatoriais do SUS (SIA/SUS)

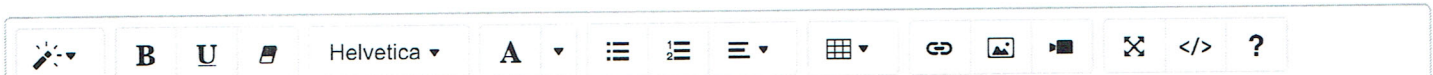
1º RDQA - Período de Referência: Janeiro a Abril

2º RDQA - Período de Referência: Maio a Agosto

3º RDQA - Período de Referência: Setembro a Dezembro

Data da consulta: 22/01/2021.

Análises e Considerações





Sistema de Informações Ambulatoriais

03- procedimentos clinicos=71 = valor total= 75.545,65

04- procedimentos cirurgicos= 37= valor total=85.002,37

obs: estes dados referem-se a produção de setembro e outubro

Sistema de Informações Hospitalares

 Gravar Atualizar Dados (<https://digisusgmp.saude.gov.br/admin/relatorio-gestao/relatorio-anual/2020/3/4?refresh=1>)

5.1. Por tipo de estabelecimento e gestão

5.2. Por natureza jurídica

5.3. Consórcios em saúde

6. Profissionais de Saúde Trabalhando no SUS (<https://digisusgmp.saude.gov.br/admin/relatorio-gestao/relatorio-anual/2020/3/6>)

7. Programação Anual de Saúde - PAS (<https://digisusgmp.saude.gov.br/admin/relatorio-gestao/relatorio-anual/2020/3/7>)

8. Indicadores de Pactuação Interfederativa (<https://digisusgmp.saude.gov.br/admin/relatorio-gestao/relatorio-anual/2020/3/8>)

9. Execução Orçamentária e Financeira (<https://digisusgmp.saude.gov.br/admin/relatorio-gestao/relatorio-anual/2020/3/9>)

10. Auditorias (<https://digisusgmp.saude.gov.br/admin/relatorio-gestao/relatorio-anual/2020/3/10>)

11. Análises e Considerações Gerais (<https://digisusgmp.saude.gov.br/admin/relatorio-gestao/relatorio-anual/2020/3/11>)

12. Checar Pendências (<https://digisusgmp.saude.gov.br/admin/relatorio-gestao/relatorio-anual/2020/3/13>)



5. Rede Física Prestadora de Serviços ao SUS

5.1. Por tipo de estabelecimento e gestão

Período 12/2020

Rede física de estabelecimentos de saúde por tipo de estabelecimentos

Tipo de Estabelecimento	Dupla	Estadual	Municipal	Total
Total	0	0	0	0

Fonte: Cadastro Nacional de Estabelecimentos de Saúde (CNES)

Data da consulta: 08/01/2021.

5.2. Por natureza jurídica

Período 12/2020

Rede física de estabelecimentos de saúde por natureza jurídica

Rede física de estabelecimentos de saúde por natureza jurídica	Estadual	Dupla	Total	
Natureza Jurídica	Municipal	Estadual	Dupla	Total
ADMINISTRACAO PUBLICA				
ENTIDADES EMPRESARIAIS				
ENTIDADES SEM FINS LUCRATIVOS				
Total	0	0	0	0

Fonte: Cadastro Nacional de Estabelecimentos de Saúde (CNES)

Data da consulta: 08/01/2021.



5.3. Consórcios em saúde

Período 2020

Participação em consórcios			
CNPJ	Natureza	Area de atuação	Participantes
08.007.591/0001-30	Direito Público	Serviços de apoio ao diagnóstico	RS / RONDINHA

Fonte: DIGISUS Gestor - Módulo Planejamento (DIGISUSGMP) - Consulta Online

Data da consulta: 08/01/2021.

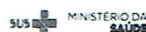
Análises e Considerações

🔍 **B** U Helvetica ▾ **A** ▾ ▾ ▾ `</>` ?

Os dados acima estavam indisponíveis para avaliação no momento de elaboração deste relatório

Gravar

Atualizar Dados (<https://digiSusgmp.saude.gov.br/admin/relatorio-gestao/relatorio-anual/2020/3/5?refresh=1>)



6. Profissionais de Saúde Trabalhando no SUS (<https://digisusgmp.saude.gov.br/admin/relatorio-gestao/relatorio-anual/2020/3/6>)

7. Programação Anual de Saúde - PAS (<https://digisusgmp.saude.gov.br/admin/relatorio-gestao/relatorio-anual/2020/3/7>)

8. Indicadores de Pactuação Interfederativa (<https://digisusgmp.saude.gov.br/admin/relatorio-gestao/relatorio-anual/2020/3/8>)

9. Execução Orçamentária e Financeira (<https://digisusgmp.saude.gov.br/admin/relatorio-gestao/relatorio-anual/2020/3/9>)

10. Auditorias (<https://digisusgmp.saude.gov.br/admin/relatorio-gestao/relatorio-anual/2020/3/10>)

11. Análises e Considerações Gerais (<https://digisusgmp.saude.gov.br/admin/relatorio-gestao/relatorio-anual/2020/3/11>)

12. Checar Pendências (<https://digisusgmp.saude.gov.br/admin/relatorio-gestao/relatorio-anual/2020/3/13>)



6. Profissionais de Saúde Trabalhando no SUS

Período 11/2020

Postos de trabalho ocupados, por ocupação e forma de contratação

Adm. do Estabelecimento	Formas de contratação	CBOs médicos	CBOs enfermeiro	CBOs (outros) nível superior	CBOs (outros) nível médio	CBOs ACS
Pública (NJ grupo 1, ou 201-1, 203-8)	Estatutários e empregados públicos (0101, 0102)	0	0	9	6	10
	Intermediados por outra entidade (08)	0	0	0	0	0
	Autônomos (0209, 0210)	0	0	0	0	0
	Residentes e estagiários (05, 06)	0	0	0	0	0
	Bolsistas (07)	0	0	0	0	0
	Informais (09)	0	0	0	0	0
Privada (NJ grupos 2 - exceto 201-1, 203-8 -, 3, 4 e 5)	Intermediados por outra entidade (08)	0	0	0	0	0
	Celetistas (0105)	0	0	0	0	0
	Autônomos (0209, 0210)	0	0	0	0	0

Residentes e estagiários (05, 06)	0	0	0	0	0
Bolsistas (07)	0	0	0	0	0
Informais (09)	0	0	0	0	0
Servidores públicos cedidos para a iniciativa privada (10)	0	0	0	0	0

Postos de trabalho ocupados, por Contrato Temporário e Cargos em Comissão

Adm. do Estabelecimento	Formas de contratação	CBOs médicos	CBOs enfermeiro	CBOs (outros) nível superior	CBOs (outros) nível médio	CBOs ACS
Pública (NJ grupo 1, ou 201-1, 203-8)	Contratos temporários e cargos em comissão (010301, 0104)	8	1	4	7	6
Privada (NJ grupos 2 - exceto 201-1, 203-8 -, 3, 4 e 5)	Contratos temporários e cargos em comissão (010302, 0104)	1	0	0	0	0

Fonte: Cadastro Nacional de Estabelecimentos de Saúde (CNES)

Data da consulta: 21/07/2020.

Postos de trabalho ocupados, por ocupação e forma de contratação

Adm. do Estabelecimento	Formas de contratação	2016	2017	2018	2019
Pública (NJ grupo 1, ou 201-1, 203-8)	Estatutários e empregados públicos (0101, 0102)	256	272	254	331
	Residentes e estagiários (05, 06)	12	12	11	0

Postos de trabalho ocupados, por Contrato Temporário e Cargos em Comissão

Adm. do Estabelecimento	Formas de contratação	2016	2017	2018	2019
Pública (NJ grupo 1, ou 201-1, 203-8)	Contratos temporários e cargos em comissão (010301, 0104)	113	158	215	232

Fonte: Cadastro Nacional de Estabelecimentos de Saúde (CNES)

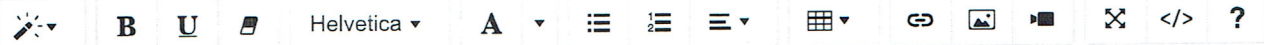
Data da consulta: 21/07/2020.

Digite aqui CBO ou a descrição da atividade.


Pesquisar


CBO	Atividade Profissional	Quantidade	Ação
-----	------------------------	------------	------

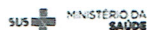
Análises e Considerações



A maioria dos funcionarios da Secretaria Municipal de Saúde são concursados

 Gravar

 Atualizar Dados (<https://digisusgmp.saude.gov.br/admin/relatorio-gestao/relatorio-anual/2020/3/6?refresh=1>)



9. Execução Orçamentária e Financeira (<https://digusgmp.saude.gov.br/admin/relatorio-gestao/relatorio-anual/2020/3/9>)

10. Auditorias (<https://digusgmp.saude.gov.br/admin/relatorio-gestao/relatorio-anual/2020/3/10>)

11. Análises e Considerações Gerais (<https://digusgmp.saude.gov.br/admin/relatorio-gestao/relatorio-anual/2020/3/11>)

12. Checar Pendências (<https://digusgmp.saude.gov.br/admin/relatorio-gestao/relatorio-anual/2020/3/13>)

7. Programação Anual de Saúde - PAS

7.1. Diretrizes, objetivos, metas e indicadores

DIRETRIZ Nº 1 - GARANTIA DO ACESSO DA POPULAÇÃO A SERVIÇOS DE QUALIDADE, COM EQUIDADE E EM TEMPO ADEQUADO AO ATENDIMENTO DAS NECESSIDADES DE SAÚDE, MEDIANTE APRIMORAMENTO DA POLÍTICA DE ATENÇÃO BÁSICA E DA ATENÇÃO ESPECIALIZADA.

OBJETIVO Nº 1.1 - UTILIZAÇÃO DE MECANISMOS QUE PROPICIEM A AMPLIAÇÃO DO ACESSO A ATENÇÃO BÁSICA.

Descrição da Meta	Indicador para monitoramento e avaliação da meta	Linha-Base	Meta 2020	Unidade de medida	Resultado do Quadrimestre	% meta alcançada da PAS	Meta Plano(2018-2021)	Unidade de medida
1. MANTER A COBERTURA POPULACIONAL DE 100% PELAS EQUIPES DE ATENÇÃO BÁSICA	Cobertura populacional estimada pelas equipes de Atenção Básica	Percentual	100,00	Percentual	<input type="checkbox"/> Sem Apuração 100,00	100,00	100,00	Percentual
Ação Nº 1 - ações de qualificação para equipe, bem como atividades de saúde do trabalhador.								
2. MANTER A COBERTURA DE 100% DAS EQUIPES DE SAÚDE BUCAL	Cobertura populacional estimada de saúde bucal na atenção básica	Percentual	100,00	Percentual	<input type="checkbox"/> Sem Apuração 100,00	100,00	100,00	Percentual
Ação Nº 1 - Qualificação dos profissionais, ações direcionadas à saúde do trabalhador.								
3. AUMENTAR A COBERTURA DO ACOMPANHAMENTO DE SAÚDE DO PROGRAMA DE 90 PARA 92% BOLSA FAMILIA	Cobertura de acompanhamento das condicionalidades de Saúde do Programa Bolsa Família (PBF)	Percentual	92,00	Percentual	<input type="checkbox"/> Sem Apuração 93,66	33,00	92,00	Percentual
Ação Nº 1 - Qualificação dos profissionais, ações direcionadas à saúde do trabalhador.								
4. REDUZIR O PERCENTUAL DE EXODONTIA PARA 9 EM RELAÇÃO AOS PROCEDIMENTOS PREVENTIVOS E CURATIVOS	Proporção de exodontia em relação aos procedimentos	Percentual	9,00	Percentual	<input type="checkbox"/> Sem Apuração 12,94	143,78	9,00	Percentual
Ação Nº 1 - Estimular ações preventivas de saúde bucal.								
Ação Nº 2 - manter ações preventivas de saúde bucal pelo PSE								

DIRETRIZ Nº 2 - GARANTIR O ACESSO DA POPULAÇÃO À SERVIÇO DE QUALIDADE AMPLIANDO E QUALIFICANDO O ACESSO A ATENÇÃO ESPECIALIZADA.

DIRETRIZ Nº 2 - GARANTIR O ACESSO DA POPULAÇÃO À SERVIÇO DE QUALIDADE AMPLIANDO E QUALIFICANDO O ACESSO A ATENÇÃO ESPECIALIZADA.
OBJETIVO Nº 2.1 - FORTALECIMENTO DE MECANISMO DE PROGRAMAÇÃO E REGULAÇÃO NAS REDES DE ATENÇÃO À SAÚDE NO SUS

Descrição da Meta	Indicador para monitoramento e avaliação da meta	Linha-Base	Meta 2020	Unidade de medida	Resultado do Quadrimestre	% meta alcançada da PAS	Meta Plano(2018-2021)	Unidade de medida
1. Manter convenio de Saúde suplementar	MANTER A SAÚDE SUPLEMENTAR	Número	900	Número	<input type="checkbox"/> Sem Apuração 533	50,00	1.000	Número
Ação Nº 1 - manter repasses para Hospital Padre Eugênio								
Ação Nº 2 - manter auxílio em consultas e exames.								
Ação Nº 3 - fornecer exames de PSA gratuitos no mês de novembro durante a programação do novembro azul								
Ação Nº 4 - Auxílio para exames preventivos de colonoscopia e endoscopia								
2. Manter transporte para realização de exames e internações SUS	MANITENÇÃO DE TRANSPORTES	Número	360	Número	<input type="checkbox"/> Sem Apuração 321	33,00	1.100	Número
Ação Nº 1 - manutenção dos transporte para consulta exames e internação.								
Ação Nº 2 - Aquisição de novos veículos.								
3. Manter serviço de regulação e de marcação de consultas e exames	MANTER SERVIÇO DE REGULAÇÃO E MARCAÇÃO DE EXAMES	Número	380	Número	<input type="checkbox"/> Sem Apuração 382	100,00	4.420	Número
Ação Nº 1 - manter auxílio em consultas e exames.								
Ação Nº 2 - Manter convênios com a rede de saúde suplementar.								

DIRETRIZ Nº 3 - PROMOÇÃO DA ATENÇÃO INTEGRAL À SAÚDE DA MULHER E DA CRIANÇA E IMPLEMENTAÇÃO DA REDE CEGONHA, COM ENFASE NAS ÁREAS E POPULAÇÕES DE MAIOR VULNERABILIDADE

OBJETIVO Nº 3.1 - FORTALECER A AMPLIAR AS AÇÕES DE PREVENÇÃO DETECÇÃO PRECOCE E TRATAMENTO OPORTUNO DO CANCER DE MAMA E DO COLO UTERINO

DIRETRIZ Nº 3 - PROMOÇÃO DA ATENÇÃO INTEGRAL À SAÚDE DA MULHER E DA CRIANÇA E IMPLEMENTAÇÃO DA REDE CEGONHA, COM ÊNFASE NAS ÁREAS E POPULAÇÕES DE MAIOR VULNERABILIDADE

Descrição da Meta	Indicador para monitoramento e avaliação da meta	Linha-Base	Meta 2020	Unidade de medida	Resultado do Quadrimestre	% meta alcançada da PAS	Meta Plano(2018-2021)	Unidade de medida
1. Aumentar a razão de exames citopatológicos de colo do útero para 1 na população feminina de 25 a 64 anos	Razão de exames citopatológicos do colo do útero em mulheres de 25 a 64 anos na população residente de determinado local e a população da mesma faixa etária	Razão	0,90	Razão	<input type="checkbox"/> Sem Apuração 52,24	52,24	1,00	Razão
Ação Nº 1 - Fomento à realização de exames citopatológicos								
Ação Nº 2 - Educação em saúde para prevenção do Câncer de Colo Uterino								
2. Aumentar a razão de mamografias de rastreamento de 0,80 para 0,82 na população feminina de 50 a 69 anos	Razão de exames de mamografia de rastreamento realizados em mulheres de 50 a 69 anos na população residente de determinado local e população da mesma faixa etária.	Razão	0,50	Razão	<input type="checkbox"/> Sem Apuração 37,32	999,99	0,82	Razão
Ação Nº 1 - Fomento a realização de exame de mamografia								
Ação Nº 2 - Ações de educação em saúde para prevenção do câncer de mama								
3. Realizar atividade educativa com as mulheres em alusão ao outubro Rosa	Realizar atividade educativa com as mulheres no outubro Rosa	Número	1,00	Número	<input checked="" type="checkbox"/> Sem Apuração 0,00	0,00	1,00	Percentual
Ação Nº 1 - Atividade educativa para as mulheres								



OBJETIVO Nº 3.2 - ORGANIZAR A REDE DE ATENÇÃO À SAÚDE MATERNA E INFANTIL PARA GARANTIR ACESSO, ACOLHIMENTO E RESOLUTIVIDADE

Descrição da Meta	Indicador para monitoramento e avaliação da meta	Linha-Base	Meta 2020	Unidade de medida	Resultado do Quadrimestre	% meta alcançada da PAS	Meta Plano(2018-2021)	Unidade de medida
1. Aumentar a proporção de parto normal no SUS de 6 % para 15%	Proporção de parto normal no Sistema Único de Saúde e na Saúde Suplementar	Percentual	15,00	Percentual	<input type="checkbox"/> Sem Apuração 16,66	16,66	15,00	Percentual
Ação Nº 1 - Manter grupos educativos de gestantes								
2. Reduzir a meta de 6 para 5% no número de gravidez na adolescência nas faixas etárias entre 10 e 19 anos.	Proporção de gravidez na adolescência entre as faixas etárias 10 a 19 anos	Percentual	5,00	Percentual	<input type="checkbox"/> Sem Apuração 0,00	0,00	5,00	Percentual
Ação Nº 1 - Ações de educação em saúde no PSE.								
3. Manter zerada a mortalidade infantil	Taxa de mortalidade infantil	Número	0	Número	<input type="checkbox"/> Sem Apuração 0	0,00	0	Número
Ação Nº 1 - estímulo ao aleitamento materno								
Ação Nº 2 - educação em saúde								

DIRETRIZ Nº 3 - PROMOÇÃO DA ATENÇÃO INTEGRAL À SAÚDE DA MULHER E DA CRIANÇA E IMPLEMENTAÇÃO DA REDE CEGONHA, COM ÊNFASE NAS ÁREAS E POPULAÇÕES DE MAIOR VULNERABILIDADE

Descrição da Meta	Indicador para monitoramento e avaliação da meta	Linha-Base	Meta 2020	Unidade de medida	Resultado do Quadrimestre	% meta alcançada da PAS	Meta Plano(2018-2021)	Unidade de medida
4. Manter zerada a taxa de mortalidade materna	Número de óbitos maternos em determinado período e local de residência	Número	0	Número	<input type="checkbox"/> Sem Apuração 0	0,00	0	Número
Ação Nº 1 - Educação em saúde no grupo de gestantes								
Ação Nº 2 - aprimorar a implementação da Estratégia do Rede Cegonha								
Ação Nº 3 - Instituir as consultas periódicas de puerpério								
5. Manter a investigação de 100% dos casos de óbitos infantis	PROPORÇÃO DE ÓBITOS INFANTIS E FETAIS INVESTIGADOS	Percentual	100,00	Percentual	<input type="checkbox"/> Sem Apuração 100,00	100,00	100,00	Percentual
Ação Nº 1 - Investigar 100% dos óbitos fetais e infantis.								
6. Manter a investigação de 100% dos casos de óbitos maternos	PROPORÇÃO DE ÓBITOS MATERNOS INVESTIGADOS	Percentual	100,00	Percentual	<input type="checkbox"/> Sem Apuração 100,00	100,00	100,00	Percentual
Ação Nº 1 - Investigar 100% dos óbitos maternos								
7. Manter a investigação de 100% dos casos de óbitos de mulheres em idade fértil	PROPORÇÃO DE ÓBITOS DE MULHER EM IDADE FÉRTIL INVESTIGADOS	Percentual	100,00	Percentual	<input type="checkbox"/> Sem Apuração 100,00	100,00	100,00	Percentual
Ação Nº 1 - Investigar 100% dos óbitos de mulheres em idade fértil								
8. Manter acima de 80% a proporção de nascidos-vivos com no mínimo 7 consultas de pré-natal	PROPORÇÃO DE NASCIDOS VIVOS DE MÃES COM 7 OU MAIS CONSULTAS DE PRÉ-NATAL		80,00	0	<input type="checkbox"/> Sem Apuração 84,00	84,00	80,00	Percentual
Ação Nº 1 - Ações de captação precoce das gestantes								
Ação Nº 2 - manter atividades educativas para as gestantes								
Ação Nº 3 - manter incentivos para as gestantes realizar pré-natal na UBS								
9. Realizar testagem rápida de sífilis e HIV em 90% das gestantes usuárias do SUS.	NÚMERO DE TESTE DE SÍFILIS E HIV POR GESTANTE.	Percentual	90,00	Percentual	<input type="checkbox"/> Sem Apuração 90,00	90,00	90,00	Percentual
Ação Nº 1 - Ações de educação em saúde								
Ação Nº 2 - aprimorar as consultas de pré-natal								
Ação Nº 3 - Captação precoce das gestantes								



DIRETRIZ Nº 3 - PROMOÇÃO DA ATENÇÃO INTEGRAL À SAÚDE DA MULHER E DA CRIANÇA E IMPLEMENTAÇÃO DA REDE CEGONHA, COM ÊNFASE NAS ÁREAS E POPULAÇÕES DE MAIOR VULNERABILIDADE

Descrição da Meta	Indicador para monitoramento e avaliação da meta	Linha-Base	Meta 2020	Unidade de medida	Resultado do Quadrimestre Apuração	% meta alcançada da PAS	Meta Plano(2018-2021)	Unidade de medida
Prevalência de sífilis congênita	Número de recém-nascidos com sífilis congênita menores de 1 anos de idade		0	Número	0	0,00		Número

Ação Nº 1 - Aprimoramento do pré-natal quanto a ampliação do número de gestantes testadas

Ação Nº 2 - Instituir a testagem para sífilis dos parceiros das gestantes

DIRETRIZ Nº 4 - AMPLIAR E QUALIFICAR A ASSISTÊNCIA FARMACÉUTICA

OBJETIVO Nº 4.1 - FORTALECER A POLÍTICA DE ASSISTÊNCIA FARMACÉUTICA MUNICIPAL

Descrição da Meta	Indicador para monitoramento e avaliação da meta	Linha-Base	Meta 2020	Unidade de medida	Resultado do Quadrimestre Apuração	% meta alcançada da PAS	Meta Plano(2018-2021)	Unidade de medida
1. Manter farmacêutico conforme estabelecido pela legislação vigente	GARANTIR A DISPONIBILIDADE DEFARMACÉUTICO CONFORME ESTABELECE A LEGISLAÇÃO VIGENTE	Percentual	100,00	Percentual	<input type="checkbox"/> Sem Apuração 100,00	100,00	1,00	Percentual
Ação Nº 1 - Manter farmacêutico 40h semanais na farmácia da UBS								
2. Garantir disponibilidade de medicação em quantidade e tempo oportuno para atender as necessidades da população.	GARANTIR O ACESSO DA POPULAÇÃO A MEDICAMENTOS ESSENCIAIS COM QUALIDADE	Percentual	100,00	Percentual	<input type="checkbox"/> Sem Apuração 100,00	100,00	1,00	Percentual
Ação Nº 1 - Garantir disponibilidade de medicação em tempo oportuno								
3. Manter atualizada a lista de medicamentos básicos disponíveis e garantir a disponibilidade para os grupos especiais como etilistas, saúde mental, tabagistas e dependentes químicos	MANTER E ATUALIZAR A LISTA DE MEDICAMENTOS DISPENSADOS DE ACORDO COM O PERFIL EPIDEMIOLÓGICO DO MUNICÍPIO	Percentual	100,00	Percentual	<input type="checkbox"/> Sem Apuração 100,00	100,00	1,00	Percentual
Ação Nº 1 - manter lista de medicamentos conforme necessidade epidemiológica do município								
4. Manter encaminhamento dos processos por meio do Sistema de Administração de Medicamentos AME	MANTER E ALIMENTAR O SISTEMA AME DEADMINISTRAÇÃO DE MEDICAMENTOS	Número	100	Número	<input type="checkbox"/> Sem Apuração 100	100,00	1	Número
Ação Nº 1 - Garantir suporte técnico								

DIRETRIZ Nº 5 - QUALIFICAR A ESTRUTURA ORGANIZACIONAL E LOGÍSTICA

OBJETIVO Nº 5.1 - ESTIMULAR PROCESSOS DE GESTÃO DE QUALIDADE, FAZENDO UM USO EFICIENTE DOS RECURSOS PÚBLICOS, COM ACOMPANHAMENTO SISTEMÁTICODAS POLÍTICAS E DOS PROCESSOS DE TRABALHO, ASSEGURANDO AS LEGAIS DE FINANCIAMENTO DO SUS

Descrição da Meta	Indicador para monitoramento e avaliação da meta	Linha-Base	Meta 2020	Unidade de medida	Resultado do Quadrimestre	% meta alcançada da PAS	Meta Plano(2018-2021)	Unidade de medida
DIRETRIZ Nº 5 - QUALIFICAR A ESTRUTURA ORGANIZACIONAL E LOGÍSTICA	Indicador para monitoramento e avaliação da meta	Base	Meta 2020	Unidade de medida	Resultado do Quadrimestre	% meta alcançada da PAS	Meta Plano(2018-2021)	Unidade de medida
Descrição da Meta	Indicador para monitoramento e avaliação da meta	Linha-Base	Meta 2020	Unidade de medida	Resultado do Quadrimestre	% meta alcançada da PAS	Meta Plano(2018-2021)	Unidade de medida
1. Garantir a manutenção e renovação dos equipamentos médicos, odontológicos e da frota de veículos	GARANTIR A MANUTENÇÃO E RENOVAÇÃO DOS EQUIPAMENTOS E VEÍCULOS	Percentual	100,00	Percentual	<input type="checkbox"/> Sem Apuração 100,00	100,00	1,00	Percentual
Ação Nº 1 - Garantir a manutenção e a renovação dos equipamentos e veículos								
2. Prover as Unidades de Saúde com insumos necessários para o desempenho das atividades	PROVER INSUMOS AS UNIDADES	Percentual	100,00	Percentual	<input type="checkbox"/> Sem Apuração 100,00	100,00	1,00	Percentual
Ação Nº 1 - Prover a unidade de saúde com insumos necessários								

DIRETRIZ Nº 6 - PROMOVER O CONTROLE SOCIAL NO SUA**OBJETIVO Nº 6.1 - FORTALECER OS VÍNCULOS DO CIDADÃO COM A PARTICIPAÇÃO DA COMUNIDADE DE FORMA DEMOCRÁTICA E PARTICIPATIVA NA CONSTRUÇÃO DO SUS**

Descrição da Meta	Indicador para monitoramento e avaliação da meta	Linha-Base	Meta 2020	Unidade de medida	Resultado do Quadrimestre	% meta alcançada da PAS	Meta Plano(2018-2021)	Unidade de medida
1. Manter atualizado os dados cadastrais dos Conselheiros Municipais de Saúde no SIACS	PROPORÇÃO CONSELHOS DE SAÚDE CADASTRADOS NO SISTEMA DE ACOMPANHAMENTO DOS CONSELHOS DE SAÚDE (SIACS)	Proporção	100,00	Proporção	<input type="checkbox"/> Sem Apuração 100,00	100,00	1,00	Percentual
Ação Nº 1 - Manter atualizado os dados cadastrais dos conselheiros municipais de saúde.								
2. Realizar educação permanente para os conselheiros de saúde, visando estimular o seu papel social e sua importância para as políticas municipais de saúde	PROMOVER CURSOS DE CAPACITAÇÃO PARA OS CONSELHEIROS	Percentual	1,00	Percentual	<input checked="" type="checkbox"/> Sem Apuração 0,00	0,00	1,00	Percentual
Ação Nº 1 - Realizar atividades educativas para os conselheiros de saúde								
3. Fixar data mensal e local para as reuniões do Conselho Municipal de Saúde	FIXAR DATA MENSAL E LOCAL PARA AS REUNIÕES DO CONSELHO DE SAÚDE	Percentual	1	Percentual	<input checked="" type="checkbox"/> Sem Apuração 0,00	0,00	1	Número
Ação Nº 1 - Instituir cronograma de reuniões para o CMS								
4. Fortalecer a ouvidoria do SUS	PROPORÇÃO DE MUNICÍPIOS COM OUVIDORIA IMPLANTADA	Percentual	100,00	Percentual	<input type="checkbox"/> Sem Apuração 100,00	100,00	1,00	Percentual
Ação Nº 1 - Educação em saúde acerca da ouvidoria								

DIRETRIZ Nº 7 - REDUÇÃO DOS RISCOS E AGRAVOS À SAÚDE DA POPULAÇÃO, POR MEIO DE AÇÕES DE PROMOÇÃO E VIGILÂNCIA EM SAÚDE.

DIRETRIZ Nº 7 - REDUÇÃO DOS RISCOS E AGRAVOS À SAÚDE DA POPULAÇÃO, POR MEIO DE AÇÕES DE PROMOÇÃO E OBJETIVO Nº 7.1 - Fortalecer a promoção e a Vigilância em Saúde
VIGILANCIA EM SAÚDE.

Descrição da Meta	Indicador para monitoramento e avaliação da meta	Linha-Base	Meta 2020	Unidade de medida	Resultado do Quadrimestre	% meta alcançada da PAS	Meta Plano(2018-2021)	Unidade de medida
1. Aumentar a proporção de cura de casos novos de tuberculose pulmonar bacilífera	PROPORÇÃO DE CURA DE CASOS NOVOS DE TUBERCULOSE PULMONAR BACILIFERA	Percentual	100,00	Percentual	<input type="checkbox"/> Sem Apuração 100,00	100,00	100,00	Percentual
Ação Nº 1 - educação em saúde para adesão ao tratamento medicamentoso para tuberculose								
Ação Nº 2 - monitorar a adesão para o tratamento medicamentoso								
Ação Nº 3 - Educação em saúde para o diagnóstico precoce da tuberculose								
2. Garantir a realização de exames anti-HIV em 100% dos novos casos de tuberculose.	PROPORÇÃO DE EXAMES ANTI-HIV REALIZADOS ENTRE OS CASOS NOVOS DE TUBERCULOSE	Proporção	100,00	Proporção	<input type="checkbox"/> Sem Apuração 100,00	100,00	100,00	Proporção
Ação Nº 1 - testar para HIV 100% dos casos de tuberculose								
3. Encerrar 90% das notificações compulsórias imediatas em até 60 dias após a notificação	PROPORÇÃO DE DOENÇAS DE NOTIFICAÇÃO COMPULSÓRIA IMEDIATA(DNCI) ENCERRADAS EM ATÉ 60 DIAS APÓS A NOTIFICAÇÃO.	Percentual	100,00	Percentual	<input type="checkbox"/> Sem Apuração 100,00	100,00	90,00	Percentual
Ação Nº 1 - Investigar e encerrar em até 60 dias as notificações								
4. Investigar 100% dos obitos por acidente de trabalho	PROPORÇÃO DE ÓBITOS POR ACIDENTE DE TRABALHO INVESTIGADOS	Proporção	100,00	Proporção	<input type="checkbox"/> Sem Apuração 100,00	100,00	100,00	Proporção
Ação Nº 1 - Investigar 100% dos óbitos por acidente de trabalho								
5. Aumentar a proporção para 100% de registros de obitos com causa básica definida	Proporção de registro de obitos com causa básica definida	Percentual	100,00	Percentual	<input type="checkbox"/> Sem Apuração 100,00	100,00	100,00	Proporção
Ação Nº 1 - Aprimorar o preenchimento correto das DOs								
6. Manter em 6 ciclos o mínimo de cobertura de 80% de imóveis visitados para controle da dengue	Número de ciclos que atingiram mínimo de 80% de cobertura de imóveis visitados para controle vetorial da dengue	Número	6	Número	<input type="checkbox"/> Sem Apuração 2	33,33	6	Número
Ação Nº 1 - Atividades do LIRA								
Ação Nº 2 - Educação em saúde no PSE								
7. Alcançar 70% das coberturas vacinais adequadas do calendário Básico de vacinação da criança	Proporção de vacinas selecionadas do Calendário Nacional de Vacinação para crianças menores de dois anos de idade - Pentavalente 3ª dose, Pneumocócica 10-valente 2ª dose, Poliomielite 3ª dose e Tríplice viral 1ª dose - com cobertura vacinal preconizada		50,00	0	<input type="checkbox"/> Sem Apuração 75,00	75,00	70,00	Proporção

DIRETRIZ Nº 7 - REDUÇÃO DOS RISCOS E AGRAVOS À SAÚDE DA POPULAÇÃO, POR MEIO DE AÇÕES DE PROMOÇÃO E VIGILÂNCIA EM SAÚDE.

Descrição da Meta	Indicador para monitoramento e avaliação da meta	Linha-Base	Meta 2020	Unidade de medida	Resultado do Quadrimestre	% meta alcançada da PAS	Meta Plano(2018-2021)	Unidade de medida
Ação Nº 1 - Manter calendário de vacinação atualizado								
8. Aumentar para 70% a cobertura vacinal da febre amarela no interior do município	COBERTURA VACINAL DA FEBRE AMARELA NO INTERIOR DO MUNICÍPIO	Percentual	95,00	Percentual	<input checked="" type="checkbox"/> Sem Apuração 0,00	0,00	70,00	Proporção
Ação Nº 1 - Aumentar a proporção de vacinados contra a febre amarela no município								
9. Executar 100% das ações de vigilância sanitária consideradas necessárias a todos os município	Percentual de municípios que realizam no mínimo seis grupos de ações de Vigilância Sanitária consideradas necessárias a todos os municípios no ano	Percentual	100,00	Percentual	<input type="checkbox"/> Sem Apuração 100,00	100,00	100,00	Percentual
Ação Nº 1 - Educação continuada aos profissionais da vigilância Sanitária								
Ação Nº 2 - Dar suporte as ações da vigilância								

OBJETIVO Nº 7.2 - Implementar ações de saneamento básico e saúde ambiental para a promoção da saúde e redução das desigualdades sociais, com ênfase no Programa de Aceleração do Crescimento

Descrição da Meta	Indicador para monitoramento e avaliação da meta	Linha-Base	Meta 2020	Unidade de medida	Resultado do Quadrimestre	% meta alcançada da PAS	Meta Plano(2018-2021)	Unidade de medida
1. Aumentar para 100% a proporção de análises realizadas em amostras de água para consumo humano quanto aos parâmetros coliformes totais, cloro residual livre e turbidez	Proporção de análises realizadas em amostras de água para consumo humano quanto aos parâmetros coliformes totais, cloro residual livre e turbidez	Proporção	100,00	Proporção	<input type="checkbox"/> Sem Apuração 100,00	100,00	90,00	Percentual
Ação Nº 1 - Ampliar o tratamento da água para 100% dos município								

OBJETIVO Nº 7.3 - Fortalecer as ações de enfrentamento ao COVID-19

DIRETRIZ Nº 7 - REDUÇÃO DOS RISCOS E AGRAVOS À SAÚDE DA POPULAÇÃO, POR MEIO DE AÇÕES DE PROMOÇÃO E**VIGILÂNCIA EM SAÚDE.**

Descrição da Meta	Indicador para monitoramento e avaliação da meta	Linha-Base	Meta 2020	Unidade de medida	Resultado do Quadrimestre	% meta alcançada da PAS	Meta Plano(2018-2021)	Unidade de medida
1. Realizar orientações educativas para população acerca das medidas preventivas da disseminação do COVID-19.	Realizar orientações educativas para população acerca das medidas preventivas da disseminação do COVID-19.	Número	3	Número	<input type="checkbox"/> Sem Apuração 3	100,00	3	Número
Ação Nº 1 - Divulgar medidas preventivas ao COVID-19 nos meios de comunicação								
Ação Nº 2 - Realizar divulgação atualizada da situação municipal em relação ao COVID-19								
Ação Nº 3 - Realizar atividades educativas aos profissionais para manejo de situações relacionadas ao COVID-19.								
2. Monitorar 100% dos casos confirmados para COVID-19	Monitorar 100% dos casos confirmados para COVID-19	Percentual	100,00	Percentual	<input type="checkbox"/> Sem Apuração 100,00	100,00	100,00	Percentual
Ação Nº 1 - Manter equipe de profissionais para atuar no monitoramento dos pacientes confirmados para COVID-19								
Ação Nº 2 - Notificar 100% dos casos confirmados para COVID-19 no Esus-VE ou SIVEP-Gripe								
3. Realizar exames diagnósticos para COVID-19 em 100% da população de risco.	Realizar exames diagnósticos para COVID-19 em 100% da população de risco.	Percentual	100,00	Percentual	<input type="checkbox"/> Sem Apuração 100,00	100,00	100,00	Percentual
Ação Nº 1 - Mapear e monitorar a população de risco para COVID-19.								
Ação Nº 2 - Detecção oportuna dos casos suspeitos de COVID-19.								
4. Implantar o Centro de Atenção Especializada para enfrentamento do COVID-19.	Implantar o Centro de Atenção Especializada para enfrentamento do COVID-19.	Número	1	Número	<input checked="" type="checkbox"/> Sem Apuração 0,00	0,00	1	Número
Ação Nº 1 - Estabelecer o fluxo de atendimento aos paciente confirmados e suspeitos para COVID-19.								
5. Identificação, notificação e manejo oportuno de 80% dos casos suspeitos de COVID-19	Identificação, notificação e manejo oportuno de 80% dos casos suspeitos de COVID-19	Percentual	80,00	Percentual	<input type="checkbox"/> Sem Apuração 100,00	100,00	80,00	Percentual
Ação Nº 1 - Detecção oportuna dos casos suspeitos de COVID-19.								

**Demonstrativo da vinculação das metas anualizadas com a Subfunção**

Subfunções da Saúde	Descrição das Metas por Subfunção	Meta programada para o exercício	Resultados do Quadrimestre
0 - Informações Complementares	Realizar educação permanente para os conselheiros de saúde, visando estimular o seu papel social e sua importância para as políticas municipais de saúde	1,00	
122 - Administração Geral	MANTER A COBERTURA POPULACIONAL DE 100% PELAS EQUIPES DE ATENÇÃO BÁSICA	100,00	100,00


Demonstrativo da vinculação das metas anualizadas com a Subfunção

Subfunções da Saúde	Descrição das Metas por Subfunção	Meta programada para o exercício	Resultados do Quadrimestre 3,00
	Realizar orientações educativas para população acerca das medidas preventivas da disseminação do COVID-19.		
	Aumentar para 100% a proporção de análises realizadas em amostras de água para consumo humano quanto aos parâmetros coliformes totais, cloro residual livre e turbidez	100,00	100,00
	Aumentar a proporção de cura de casos novos de tuberculose pulmonar bacilífera	100,00	100,00
	Manter atualizado os dados cadastrais dos Conselheiros Municipais de Saúde no SIACS	100,00	100,00
	Garantir a manutenção e renovação dos equipamentos médicos, odontológicos e da frota de veículos	100,00	100,00
	Manter farmacêutico conforme estabelecido pela legislação vigente	100,00	100,00
	Aumentar a proporção de parto normal no SUS de 6 % para 15%	15,00	16,66
	Aumentar a razão de exames citopatológicos de 0,95 para 1 na população feminina de 25 a 64 anos	0,90	52,24
	Manter convenio de Saúde suplementar	900	100,00
	MANTER A COBERTURA DE 100% DAS EQUIPES DE SAÚDE BUCAL	100,00	100,00
	Monitorar 100% dos casos confirmados para COVID-19	100,00	100,00
	Garantir a realização de exames anti-HIV em 100% dos novos casos de tuberculose.	100,00	100,00
	Realizar educação permanente para os conselheiros de saúde, visando estimular o seu papel social e sua importância para as políticas municipais de saúde	1,00	
	Prover as Unidades de Saúde com insumos necessários para o desempenho das atividades	100,00	100,00
	Garantir disponibilidade de medicação em quantidade e tempo oportuno para atender as necessidades da população.	100,00	100,00
	Reduzir a meta de 6 para 5% no número de gravidez na adolescência nas faixas etárias entre 10 e 19 anos.	5,00	0,00
	Aumentar a razão de mamografias de rastreamento de 0,80 para 0,82 na população feminina de 50 a 69 anos	0,50	37,32
	Manter transporte para realização de exames e internações SUS	360	100,00
	AUMENTAR A COBERTURA DO ACOMPANHAMENTO DE SAÚDE DO PROGRAMA DE 90 PARA 92% BOLSA FAMILIA	92,00	93,66
	Realizar exames diagnósticos para COVID-19 em 100% da população de risco.	100,00	100,00
	Encerrar 90% das notificações compulsórias imediatas em até 60 dias após a notificação	100,00	100,00
	Manter atualizada a lista de medicamentos básicos disponíveis e garantir a disponibilidade para os grupos especiais como etilistas, saúde mental, tabagistas e dependentes químicos	100,00	100,00
	Manter zerada a mortalidade infantil	0	0,00
	Realizar atividade educativa com as mulheres em alusão ao outubro Rosa	1,00	
	Manter serviço de regulação e de marcação de consultas e exames	380	100,00
	REDUZIR O PERCENTUAL DE EXODONTIA PARA 9 EM RELAÇÃO AOS PROCEDIMENTOS PREVENTIVOS E CURATIVOS	9,00	12,94
	Implantar o Centro de Atenção Especializada para enfrentamento do COVID-19.	1	
	Fortalecer a ouvidoria do SUS	100,00	100,00
	Manter encaminhamento dos processos por meio do Sistema de Administração de Medicamentos AME	100	100,00
	Manter zerada a taxa de mortalidade materna	0	0,00

Demonstrativo da vinculação das metas anualizadas com a Subfunção

Subfunções da Saúde	Descrição das Metas por Subfunção	Meta programada para o exercício	Resultados do Quadrimestre
	Aumentar a proporção para 100% de registros de óbitos com causa básica definida		100,00
	Identificação, notificação e manejo oportuno de 80% dos casos suspeitos de COVID-19	80,00	100,00
	Manter a investigação de 100% dos casos de óbitos maternos	100,00	100,00
	Manter em 6 ciclos o mínimo de cobertura de 80% de imóveis visitados para controle da dengue	6	2,00
	Manter a investigação de 100% dos casos de óbitos de mulheres em idade fértil	100,00	100,00
	Manter acima de 80% a proporção de nascidos-vivos com no mínimo 7 consultas de pré-natal	80,00	84,00
	Aumentar para 70% a cobertura vacinal da febre amarela no interior do município	95,00	
	Realizar testagem rápida de sífilis e HIV em 90% das gestantes usuárias do SUS.	90,00	90,00
	Executar 100% das ações de vigilância sanitária consideradas necessárias a todos os municípios	100,00	100,00
	Manter zerada a incidência de sífilis congênita	0	0,00
301 - Atenção Básica	MANTER A COBERTURA POPULACIONAL DE 100% PELAS EQUIPES DE ATENÇÃO BÁSICA	100,00	100,00
	Realizar orientações educativas para população acerca das medidas preventivas da disseminação do COVID-19.	3	3,00
	Aumentar para 100% a proporção de análises realizadas em amostras de água para consumo humano quanto aos parâmetros coliformes totais, cloro residual livre e turbidez	100,00	100,00
	Aumentar a proporção de cura de casos novos de tuberculose pulmonar bacilífera	100,00	100,00
	Manter atualizado os dados cadastrais dos Conselheiros Municipais de Saúde no SIACS	100,00	100,00
	Aumentar a proporção de parto normal no SUS de 6% para 15%	15,00	16,66
	Aumentar a razão de exames citopatológicos de 0,95 para 1 na população feminina de 25 a 64 anos	0,90	52,24
	Manter convenio de Saúde suplementar	900	100,00
	MANTER A COBERTURA DE 100% DAS EQUIPES DE SAÚDE BUCAL	100,00	100,00
	Monitorar 100% dos casos confirmados para COVID-19	100,00	100,00
	Garantir a realização de exames anti-HIV em 100% dos novos casos de tuberculose.	100,00	100,00
	Realizar educação permanente para os conselheiros de saúde, visando estimular o seu papel social e sua importância para as políticas municipais de saúde	1,00	
	Reduzir a meta de 6 para 5% no número de gravidez na adolescência nas faixas etárias entre 10 e 19 anos.	5,00	0,00
	Aumentar a razão de mamografias de rastreamento de 0,80 para 0,82 na população feminina de 50 a 69 anos	0,50	37,32
	Manter transporte para realização de exames e internações SUS	360	100,00
	AUMENTAR A COBERTURA DO ACOMPANHAMENTO DE SAÚDE DO PROGRAMA DE 90 PARA 92% BOLSA FAMÍLIA	92,00	93,66
	Realizar exames diagnósticos para COVID-19 em 100% da população de risco.	100,00	100,00
	Encerrar 90% das notificações compulsórias imediatas em até 60 dias após a notificação	100,00	100,00
	Fixar data mensal e local para as reuniões do Conselho Municipal de Saúde	1	
	Manter zerada a mortalidade infantil	0	0,00
	Realizar atividade educativa com as mulheres em alusão ao outubro Rosa	1,00	
	Manter serviço de regulação e de marcação de consultas e exames	380	100,00

Demonstrativo da vinculação das metas anualizadas com a Subfunção

Subfunções da Saúde	Descrição das Metas por Subfunção	Meta programada para o exercício	Resultados do 12.94 Quadrimestre
	REDUZIR O PERCENTUAL DE EXODONTIA PARA 9 EM RELAÇÃO AOS PROCEDIMENTOS PREVENTIVOS E CURATIVOS		
	Implantar o Centro de Atenção Especializada para enfrentamento do COVID-19.	1	
	Investigar 100% dos obitos por acidente de trabalho	100,00	100,00
	Fortalecer a ouvidoria do SUS	100,00	100,00
	Manter zerada a taxa de mortalidade materna	0	0,00
	Manter a investigação de 100% dos casos de óbitos infantis	100,00	100,00
	Identificação, notificação e manejo oportuno de 80% dos casos suspeitos de COVID-19	80,00	100,00
	Manter a investigação de 100% dos casos de óbitos maternos	100,00	100,00
	Manter em 6 ciclos o mínimo de cobertura de 80% de imóveis visitados para controle da dengue	6	2 
	Manter a investigação de 100% dos casos de óbitos de mulheres em idade fértil	100,00	100,00
	Atingir 70% das coberturas vacinais adequadas do calendário Básico de vacinação da criança	50,00	75,00
	Manter acima de 80% a proporção de nascidos-vivos com no mínimo 7 consultas de pré-natal	80,00	84,00
	Aumentar para 70% a cobertura vacinal da febre amarela no interior do município	95,00	
	Realizar testagem rápida de sífilis e HIV em 90% das gestantes usuárias do SUS.	90,00	90,00
	Manter zerada a incidência de sífilis congênita	0	0,00
302 - Assistência Hospitalar e Ambulatorial	Manter convenio de Saúde suplementar	900	100,00
	Manter transporte para realização de exames e internações SUS	360	100,00
	Monitorar 100% dos casos confirmados para COVID-19	100,00	100,00
	Aumentar a razão de mamografias de rastreamento de 0,80 para 0,82 na população feminina de 50 a 69 anos	0,50	37,32
	Manter serviço de regulação e de marcação de consultas e exames	380	100,00
	Implantar o Centro de Atenção Especializada para enfrentamento do COVID-19.	1	
	Aumentar a proporção para 100% de registros de obitos com causa básica definida	100,00	100,00
	Identificação, notificação e manejo oportuno de 80% dos casos suspeitos de COVID-19	80,00	100,00
	Manter a investigação de 100% dos casos de óbitos maternos	100,00	100,00
303 - Suporte Profilático e Terapêutico	Manter convenio de Saúde suplementar	900	100,00
	Manter farmacêutico conforme estabelecido pela legislação vigente	100,00	100,00
	Manter transporte para realização de exames e internações SUS	360	100,00
	Garantir disponibilidade de medicação em quantidade e tempo oportuno para atender as necessidades da população.	100,00	100,00
	Aumentar a razão de mamografias de rastreamento de 0,80 para 0,82 na população feminina de 50 a 69 anos	0,50	37,32
	Manter serviço de regulação e de marcação de consultas e exames	380	100,00
	Manter atualizada a lista de medicamentos básicos disponíveis e garantir a disponibilidade para os grupos especiais como etilistas, saúde mental, tabagistas e dependentes químicos	100,00	100,00
	Implantar o Centro de Atenção Especializada para enfrentamento do COVID-19.	1	

Demonstrativo da vinculação das metas anualizadas com a Subfunção

Subfunções da Saúde	Descrição das Metas por Subfunção	Meta programada para o exercício	Resultados do Quadrimestre 100,00
304 - Vigilância Sanitária	Aumentar para 100% a proporção de análises realizadas em amostras de água para consumo humano quanto aos parâmetros coliformes totais, cloro residual livre e turbidez		
	Executar 100% das ações de vigilância sanitária consideradas necessárias a todos os municípios	100,00	100,00
305 - Vigilância Epidemiológica	Aumentar a proporção de cura de casos novos de tuberculose pulmonar bacilífera	100,00	100,00
	Monitorar 100% dos casos confirmados para COVID-19	100,00	100,00
	Manter atualizada a lista de medicamentos básicos disponíveis e garantir a disponibilidade para os grupos especiais como etilistas, saúde mental, tabagistas e dependentes químicos	100,00	100,00
	Realizar exames diagnósticos para COVID-19 em 100% da população de risco.	100,00	100,00
	Encerrar 90% das notificações compulsórias imediatas em até 60 dias após a notificação	100,00	100,00
	Investigar 100% dos óbitos por acidente de trabalho	100,00	100,00
	Implantar o Centro de Atenção Especializada para enfrentamento do COVID-19.	1	
	Manter a investigação de 100% dos casos de óbitos infantis	100,00	100,00
	Identificação, notificação e manejo oportuno de 80% dos casos suspeitos de COVID-19	80,00	100,00
	Aumentar a proporção para 100% de registros de óbitos com causa básica definida	100,00	100,00
	Manter a investigação de 100% dos casos de óbitos maternos	100,00	100,00
	Manter a investigação de 100% dos casos de óbitos de mulheres em idade fértil	100,00	100,00
	Alcançar 70% das coberturas vacinais adequadas do calendário Básico de vacinação da criança	50,00	75,00
	Aumentar para 70% a cobertura vacinal da febre amarela no interior do município	95,00	
	Executar 100% das ações de vigilância sanitária consideradas necessárias a todos os municípios	100,00	100,00
306 - Alimentação e Nutrição	REDUZIR O PERCENTUAL DE EXODONTIA PARA 9 EM RELAÇÃO AOS PROCEDIMENTOS PREVENTIVOS E CURATIVOS	9,00	12,94

Demonstrativo da Programação de Despesas com Saúde por Subfunção, Natureza e Fonte

Subfunções da Saúde	Natureza da Despesa	Receita de impostos e de transferência de impostos (receita própria - R\$)	Transferências de fundos à Fundo de Recursos do SUS, provenientes do Governo Federal (R\$)	Transferências de fundos ao Fundo de Recursos do SUS, provenientes do Governo Estadual (R\$)	Transferências de convênios destinados à Saúde (R\$)	Operações de Crédito vinculadas à Saúde (R\$)	Royalties do petróleo destinados à Saúde (R\$)	Outros recursos destinados à Saúde (R\$)	Total(R\$)
0 - Informações Complementares	Corrente	3.014.180,96	1.609.000,52	634.500,00	N/A	N/A	N/A	N/A	5.257.681,48
	Capital	300.000,00	207.800,00	5.500,00	N/A	N/A	N/A	N/A	513.300,00
122 - Administração Geral	Corrente	N/A	N/A	N/A	N/A	N/A	N/A	N/A	N/A
	Capital	N/A	N/A	N/A	N/A	N/A	N/A	N/A	N/A
301 - Atenção Básica	Corrente	2.950.500,00	1.603.000,52	615.500,00	N/A	N/A	N/A	N/A	5.169.000,52
	Capital	215.000,00	207.800,00	4.500,00	50.000,00	N/A	N/A	N/A	477.300,00
302 - Assistência Hospitalar e Ambulatorial	Corrente	N/A	N/A	N/A	N/A	N/A	N/A	N/A	N/A
	Capital	N/A	N/A	N/A	N/A	N/A	N/A	N/A	N/A

Definitor	Programação de Despesas	com Saúde por Subfunção, Natureza e Fonte							
303 - Suporte Terapêutico	Corrente	6.000,00	6.000,00	N/A	N/A	N/A	N/A	N/A	12.000,00
	Capital	N/A	N/A	N/A	N/A	N/A	N/A	N/A	N/A
304 - Vigilância Sanitária	Corrente	57.680,96	N/A	19.000,00	N/A	N/A	N/A	N/A	76.680,96
	Capital	85.000,00	N/A	1.000,00	N/A	N/A	N/A	N/A	86.000,00
305 - Vigilância Epidemiológica	Corrente	N/A	N/A	N/A	N/A	N/A	N/A	N/A	N/A
	Capital	N/A	N/A	N/A	N/A	N/A	N/A	N/A	N/A
306 - Alimentação e Nutrição	Corrente	N/A	N/A	N/A	N/A	N/A	N/A	N/A	N/A
	Capital	N/A	N/A	N/A	N/A	N/A	N/A	N/A	N/A

Fonte: DIGISUS Gestor - Módulo Planejamento (DIGISUSGMP) - Consulta Online

Data da consulta: 21/07/2020.


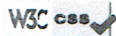

Análises e Considerações *



🔍 **B** U Helvetica **A**

...

Gravar



6. Profissionais de Saúde Trabalhando no SUS (<https://digisusgmp.saude.gov.br/admin/relatorio-gestao/relatorio-anual/2020/3/6>)

7. Programação Anual de Saúde - PAS (<https://digisusgmp.saude.gov.br/admin/relatorio-gestao/relatorio-anual/2020/3/7>)

8. Indicadores de Pactuação Interfederativa (<https://digisusgmp.saude.gov.br/admin/relatorio-gestao/relatorio-anual/2020/3/8>)

9. Execução Orçamentária e Financeira (<https://digisusgmp.saude.gov.br/admin/relatorio-gestao/relatorio-anual/2020/3/9>)

10. Auditorias (<https://digisusgmp.saude.gov.br/admin/relatorio-gestao/relatorio-anual/2020/3/10>)

11. Análises e Considerações Gerais (<https://digisusgmp.saude.gov.br/admin/relatorio-gestao/relatorio-anual/2020/3/11>)

12. Checar Pendências (<https://digisusgmp.saude.gov.br/admin/relatorio-gestao/relatorio-anual/2020/3/13>)



8. Indicadores de Pactuação Interfederativa

Homologado pelo Gestor Estadual

N	Indicador	Tipo	Meta ano 2020	Resultado do Quadrimestre	% alcançada da meta	Unidade de Medida
1	Mortalidade prematura (de 30 a 69 anos) pelo conjunto das 4 principais DCNT (doenças do aparelho circulatório, câncer, diabetes e doenças respiratórias crônicas)	U	6	<input checked="" type="checkbox"/> Sem Apuração 0	0,00	Número
2	Proporção de óbitos de mulheres em idade fértil (10 a 49 anos) investigados.	E	100,00	<input type="checkbox"/> Sem Apuração 100,00	100,00	Percentual
3	Proporção de registro de óbitos com causa básica definida	U	95,00	<input type="checkbox"/> Sem Apuração 100,00	100,00	Percentual
4	Proporção de vacinas selecionadas do Calendário Nacional de Vacinação para crianças menores de dois anos de idade - Pentavalente 3ª dose, Pneumocócica 10-valente 2ª dose, Poliomielite 3ª dose e Triplice viral 1ª dose - com cobertura vacinal preconizada	U	75,00	<input checked="" type="checkbox"/> Sem Apuração 0,00	0,00	Percentual

N	Indicador	Tipo	Meta ano 2020	Resultado do Quadrimestre	% alcançada da meta	Unidade de Medida
5	Proporção de casos de doenças de notificação compulsória imediata (DNCI) encerrados em até 60 dias após notificação.	U	80,00	<input type="checkbox"/> Sem Apuração 100,00	100,00	Percentual
6	Proporção de cura dos casos novos de hanseníase diagnosticados nos anos das coortes	U	85,00	<input type="checkbox"/> Sem Apuração 100,00	100,00	Percentual
7	Número de Casos Autóctones de Malária	E	-			Número
8	Número de casos novos de sífilis congênita em menores de um ano de idade	U	0	<input type="checkbox"/> Sem Apuração 0	0,00	Número
9	Número de casos novos de aids em menores de 5 anos.	U	0	<input type="checkbox"/> Sem Apuração 0	0,00	Número
10	Proporção de análises realizadas em amostras de água para consumo humano quanto aos parâmetros coliformes totais, cloro residual livre e turbidez	U	95,00	<input type="checkbox"/> Sem Apuração 100,00	100,00	Percentual
11	Razão de exames citopatológicos do colo do útero em mulheres de 25 a 64 anos na população residente de determinado local e a população da mesma faixa etária	U	0,95	<input checked="" type="checkbox"/> Sem Apuração 0,00	0,00	Razão
12	Razão de exames de mamografia de rastreamento realizados em mulheres de 50 a 69 anos na população residente de determinado local e população da mesma faixa etária.	U	0,80	<input checked="" type="checkbox"/> Sem Apuração 0,00	0,00	Razão
13	Proporção de parto normal no Sistema Único de Saúde e na Saúde Suplementar	U	15,00	<input type="checkbox"/> Sem Apuração 16,66	16,66	Percentual
14	Proporção de gravidez na adolescência entre as faixas etárias 10 a 19 anos	U	5,00	<input type="checkbox"/> Sem Apuração 0,00	0,00	Percentual

BRASIL
(HTTPS://GOV.BR)

(<https://digiisugmp.saude.gov.br>)

Bem-Vindo(a) JANESSA MENEGON
Perfil: Técnico - Municipal

Localidade: Rondinha - RS

[Sair do Sistema \(https://digiisugmp.saude.gov.br/logout\)](https://digiisugmp.saude.gov.br/logout)

[2018-2021 \(https://digiisugmp.saude.gov.br/admin/relatorio-gestao/relatorio-anual/2020/3/1\)](https://digiisugmp.saude.gov.br/admin/relatorio-gestao/relatorio-anual/2020/3/1) <https://digiisugmp.saude.gov.br/next>

PLANO DE SAÚDE

[2018 \(https://digiisugmp.saude.gov.br/admin/programacao-saude/anualizacao/2018\)](https://digiisugmp.saude.gov.br/admin/programacao-saude/anualizacao/2018)

[2019 \(https://digiisugmp.saude.gov.br/admin/programacao-saude/anualizacao/2019\)](https://digiisugmp.saude.gov.br/admin/programacao-saude/anualizacao/2019)

[2020 \(https://digiisugmp.saude.gov.br/admin/programacao-saude/anualizacao/2020\)](https://digiisugmp.saude.gov.br/admin/programacao-saude/anualizacao/2020)

[2021 \(https://digiisugmp.saude.gov.br/admin/programacao-saude/anualizacao/2021\)](https://digiisugmp.saude.gov.br/admin/programacao-saude/anualizacao/2021)

PROGRAMAÇÃO ANUAL DE SAÚDE

[1º RDQA \(https://digiisugmp.saude.gov.br/admin/relatorio-gestao/relatorio-anual/2020/1/1\)](https://digiisugmp.saude.gov.br/admin/relatorio-gestao/relatorio-anual/2020/1/1)

[2º RDQA \(https://digiisugmp.saude.gov.br/admin/relatorio-gestao/relatorio-anual/2020/2/1\)](https://digiisugmp.saude.gov.br/admin/relatorio-gestao/relatorio-anual/2020/2/1)

[3º RDQA \(https://digiisugmp.saude.gov.br/admin/relatorio-gestao/relatorio-anual/2020/3/1\)](https://digiisugmp.saude.gov.br/admin/relatorio-gestao/relatorio-anual/2020/3/1)

[RAG \(https://digiisugmp.saude.gov.br/admin/relatorio-gestao/relatorio-anual/2020/4/1\)](https://digiisugmp.saude.gov.br/admin/relatorio-gestao/relatorio-anual/2020/4/1)

RELATÓRIOS

Ano de Pactuação ▼



PACTUAÇÃO INTERFEDERATIVA DE INDICADORES

Status atual do Relatório: Em elaboração

3º Relatório Detalhado do Quadrimestre Anterior

1. Identificação (<https://digiisugmp.saude.gov.br/admin/relatorio-gestao/relatorio-anual/2020/3/1>)
2. Introdução (<https://digiisugmp.saude.gov.br/admin/relatorio-gestao/relatorio-anual/2020/3/2>)
3. Dados Demográficos e de Morbimortalidade (<https://digiisugmp.saude.gov.br/admin/relatorio-gestao/relatorio-anual/2020/3/3>)
4. Dados da Produção de Serviços no SUS (<https://digiisugmp.saude.gov.br/admin/relatorio-gestao/relatorio-anual/2020/3/4>)
5. Rede Física Prestadora de Serviços ao SUS (<https://digiisugmp.saude.gov.br/admin/relatorio-gestao/relatorio-anual/2020/3/5>)
6. Profissionais de Saúde Trabalhando no SUS (<https://digiisugmp.saude.gov.br/admin/relatorio-gestao/relatorio-anual/2020/3/6>)
7. Programação Anual de Saúde - PAS (<https://digiisugmp.saude.gov.br/admin/relatorio-gestao/relatorio-anual/2020/3/7>)
8. Indicadores de Pactuação Interfederativa (<https://digiisugmp.saude.gov.br/admin/relatorio-gestao/relatorio-anual/2020/3/8>)
9. Execução Orçamentária e Financeira (<https://digiisugmp.saude.gov.br/admin/relatorio-gestao/relatorio-anual/2020/3/9>)
 - 9.1. Execução da programação por fonte, subfunção e natureza da despesa
 - 9.2. Indicadores financeiros
 - 9.3. Relatório Resumido da Execução Orçamentária (RREO)
10. Auditorias (<https://digiisugmp.saude.gov.br/admin/relatorio-gestao/relatorio-anual/2020/3/10>)
11. Análises e Considerações Gerais (<https://digiisugmp.saude.gov.br/admin/relatorio-gestao/relatorio-anual/2020/3/11>)
12. Checar Pendências (<https://digiisugmp.saude.gov.br/admin/relatorio-gestao/relatorio-anual/2020/3/13>)

9. Execução Orçamentária e Financeira

<https://digiisugmp.saude.gov.br/admin/relatorio-gestao/relatorio-anual/2020/3/9>

9.1. Execução da programação por fonte, subfunção e natureza da despesa

Despesa Total em Saúde por Fonte e Subfunção										
Subfunções	Recursos Ordinários - Fonte Livre	Receitas de Impostos e de Transferência de Impostos - Saúde	Transferências Fundo a Fundo de Recursos do SUS provenientes do Governo Federal	Transferências Fundo a Fundo de Recursos do SUS provenientes do Governo Estadual	Transferências de Convênios destinadas à Saúde	Operações de Crédito vinculadas à Saúde	Royalties do Petróleo destinados à Saúde	Outros Recursos Destinados à Saúde	TOTAL	
301 - Atenção Básica	Corrente	0,00	2.898.791,44	1.268.031,17	400.742,81	0,00	0,00	0,00	20.000,00	4.587.565,42
	Capital	0,00	548.198,62	34.772,65	980,00	0,00	0,00	0,00	0,00	583.951,27
302 - Assistência Hospitalar e Ambulatorial	Corrente	0,00	0,00	0,00	0,00	0,00	0,00	0,00	0,00	0,00
	Capital	0,00	0,00	0,00	0,00	0,00	0,00	0,00	0,00	0,00
303 - Suporte Profilático e Terapêutico	Corrente	0,00	0,00	0,00	0,00	0,00	0,00	0,00	0,00	0,00
	Capital	0,00	0,00	0,00	0,00	0,00	0,00	0,00	0,00	0,00
304 - Vigilância Sanitária	Corrente	0,00	0,00	0,00	761,25	0,00	0,00	0,00	0,00	761,25
	Capital	0,00	0,00	0,00	762,15	0,00	0,00	0,00	0,00	762,15
305 - Vigilância Epidemiológica	Corrente	0,00	0,00	0,00	0,00	0,00	0,00	0,00	0,00	0,00
	Capital	0,00	0,00	0,00	0,00	0,00	0,00	0,00	0,00	0,00
306 - Alimentação e Nutrição	Corrente	0,00	0,00	0,00	0,00	0,00	0,00	0,00	0,00	0,00
	Capital	0,00	0,00	0,00	0,00	0,00	0,00	0,00	0,00	0,00
Outras Subfunções	Corrente	0,00	0,00	647.083,26	0,00	0,00	0,00	0,00	0,00	647.083,26
	Capital	0,00	0,00	19.626,00	0,00	0,00	0,00	0,00	0,00	19.626,00
TOTAL	0,00	3.446.990,06	1.969.513,08	403.246,21	0,00	0,00	0,00	20.000,00	5.839.749,35	

(*) ASPS: Ações e Serviços Públicos em Saúde

Fonte: Sistema de Informações sobre Orçamentos Públicos em Saúde (SIOPS)

Data da consulta: 25/01/2021.

9.2. Indicadores financeiros

Indicadores do Ente Federado		
Indicador	Transmissão	
	Única	
1.1	Participação da receita de impostos na receita total do Município	5,01 %
1.2	Participação das transferências intergovernamentais na receita total do Município	73,71 %
1.3	Participação % das Transferências para a Saúde (SUS) no total de recursos transferidos para o Município	9,87 %
1.4	Participação % das Transferências da União para a Saúde no total de recursos transferidos para a saúde no Município	74,81 %
1.5	Participação % das Transferências da União para a Saúde (SUS) no total de Transferências da União para o Município	13,46 %
1.6	Participação % da Receita de Impostos e Transferências Constitucionais e Legais na Receita Total do Município	54,72 %
2.1	Despesa total com Saúde, em R\$/hab, sob a responsabilidade do Município, por habitante	R\$ 1.140,58
2.2	Participação da despesa com pessoal na despesa total com Saúde	58,81 %
2.3	Participação da despesa com medicamentos na despesa total com Saúde	3,49 %
2.4	Participação da desp. com serviços de terceiros - pessoa jurídica na despesa total com Saúde	10,62 %

2.5	Participação da despesa com investimentos na despesa total com Saúde	10,33 %
2.6	Despesas com Instituições Privadas Sem Fins Lucrativos	7,08 %
3.1	Participação das transferências para a Saúde em relação à despesa total do Município com saúde	45,81 %
3.2	Participação da receita própria aplicada em Saúde conforme a LC141/2012	18,77 %

Fonte: Sistema de Informações sobre Orçamentos Públicos em Saúde (SIOPS)

Data da consulta: 25/01/2021.

9.3. Relatório Resumido da Execução Orçamentária (RREO)

RECEITAS RESULTANTES DE IMPOSTOS E TRANSFERÊNCIAS CONSTITUCIONAIS E LEGAIS	PREVISÃO INICIAL	PREVISÃO ATUALIZADA (a)	RECEITAS REALIZADAS	
			Até o Bimestre (b)	% (b/a) x 100
RECEITA DE IMPOSTOS (I)	1.359.600,00	1.359.600,00	1.671.041,75	122,93
Receita Resultante do Imposto Predial e Territorial Urbano - IPTU	371.000,00	371.000,00	335.351,46	90,39
IPTU	371.000,00	371.000,00	335.351,46	90,39
Multas, Juros de Mora, Dívida Ativa e Outros Encargos do IPTU	0,00	0,00	0,00	0,00
Receita Resultante do Imposto sobre Serviços de Qualquer Natureza - ITBI	141.000,00	141.000,00	297.467,08	210,97
ITBI	141.000,00	141.000,00	297.467,08	210,97
Multas, Juros de Mora, Dívida Ativa e Outros Encargos do ITBI	0,00	0,00	0,00	0,00
Receita Resultante do Imposto sobre Serviços de Qualquer Natureza - ISS	384.100,00	384.100,00	347.658,21	90,51
ISS	384.100,00	384.100,00	347.658,21	90,51
Multas, Juros de Mora, Dívida Ativa e Outros Encargos do ISS	0,00	0,00	0,00	0,00
Receita Resultante do Imposto sobre a Renda e Proventos de Qualquer Natureza Retido na Fonte - IRRF	463.500,00	463.500,00	690.565,00	148,99
RECEITA DE TRANSFERÊNCIAS CONSTITUCIONAIS E LEGAIS (II)	18.414.000,00	18.414.000,00	16.576.830,77	90,02
Cota-Parte FPM	8.792.000,00	8.792.000,00	7.654.273,71	87,06
Cota-Parte ITR	2.000,00	2.000,00	32.540,67	1.627,03
Cota-Parte do IPVA	1.030.000,00	1.030.000,00	627.630,19	60,93
Cota-Parte do ICMS	8.350.000,00	8.350.000,00	8.146.344,50	97,56
Cota-Parte do IPI - Exportação	130.000,00	130.000,00	116.041,70	89,26
Compensações Financeiras Provenientes de Impostos e Transferências Constitucionais	110.000,00	110.000,00	0,00	0,00
Desoneração ICMS (LC 87/96)	110.000,00	110.000,00	0,00	0,00
Outras	0,00	0,00	0,00	0,00
TOTAL DAS RECEITAS RESULTANTES DE IMPOSTOS E TRANSFERÊNCIAS CONSTITUCIONAIS E LEGAIS - (III) = (I) + (II)	19.773.600,00	19.773.600,00	18.247.872,52	92,28

DESPESAS COM AÇÕES E SERVIÇOS PÚBLICOS DE SAÚDE (ASPS) - POR SUBFUNÇÃO E CATEGORIA ECONÔMICA	DOTAÇÃO INICIAL	DOTAÇÃO ATUALIZADA (c)	DESPESAS EMPENHADAS		DESPESAS LIQUIDADAS		DESPESAS PAGAS		Inscritas em Restos a Pagar Não Processados (g)
			Até o bimestre (d)	% (d/c) x 100	Até o bimestre (e)	% (e/c) x 100	Até o bimestre (f)	% (f/c)	

								x 100	
ATENÇÃO BÁSICA (IV)	3.272.500,00	3.550.630,96	3.426.145,48	96,49	3.421.776,06	96,37	3.360.911,31	94,66	4.369,42
Despesas Correntes	3.087.500,00	2.994.980,96	2.877.946,86	96,09	2.873.577,44	95,95	2.812.712,69	93,91	4.369,42
Despesas de Capital	185.000,00	555.650,00	548.198,62	98,66	548.198,62	98,66	548.198,62	98,66	0,00
ASSISTÊNCIA HOSPITALAR E AMBULATORIAL (V)	0,00	0,00	0,00	0,00	0,00	0,00	0,00	0,00	0,00
Despesas Correntes	0,00	0,00	0,00	0,00	0,00	0,00	0,00	0,00	0,00
Despesas de Capital	0,00	0,00	0,00	0,00	0,00	0,00	0,00	0,00	0,00
SUPORTE PROFILÁTICO E TERAPÊUTICO (VI)	0,00	0,00	0,00	0,00	0,00	0,00	0,00	0,00	0,00
Despesas Correntes	0,00	0,00	0,00	0,00	0,00	0,00	0,00	0,00	0,00
Despesas de Capital	0,00	0,00	0,00	0,00	0,00	0,00	0,00	0,00	0,00
VIGILÂNCIA SANITÁRIA (VII)	0,00	0,00	0,00	0,00	0,00	0,00	0,00	0,00	0,00
Despesas Correntes	0,00	0,00	0,00	0,00	0,00	0,00	0,00	0,00	0,00
Despesas de Capital	0,00	0,00	0,00	0,00	0,00	0,00	0,00	0,00	0,00
VIGILÂNCIA EPIDEMIOLÓGICA (VIII)	0,00	0,00	0,00	0,00	0,00	0,00	0,00	0,00	0,00
Despesas Correntes	0,00	0,00	0,00	0,00	0,00	0,00	0,00	0,00	0,00
Despesas de Capital	0,00	0,00	0,00	0,00	0,00	0,00	0,00	0,00	0,00
ALIMENTAÇÃO E NUTRIÇÃO (IX)	0,00	0,00	0,00	0,00	0,00	0,00	0,00	0,00	0,00
Despesas Correntes	0,00	0,00	0,00	0,00	0,00	0,00	0,00	0,00	0,00
Despesas de Capital	0,00	0,00	0,00	0,00	0,00	0,00	0,00	0,00	0,00
OUTRAS SUBFUNÇÕES (X)	0,00	0,00	0,00	0,00	0,00	0,00	0,00	0,00	0,00
Despesas Correntes	0,00	0,00	0,00	0,00	0,00	0,00	0,00	0,00	0,00
Despesas de Capital	0,00	0,00	0,00	0,00	0,00	0,00	0,00	0,00	0,00
TOTAL (XI) = (IV + V + VI + VII + VIII + IX + X)	3.272.500,00	3.550.630,96	3.426.145,48	96,49	3.421.776,06	96,37	3.360.911,31	94,66	4.369,42

APURAÇÃO DO CUMPRIMENTO DO LIMITE MÍNIMO PARA APLICAÇÃO EM ASPS	DESPESAS EMPENHADAS (d)	DESPESAS LIQUIDADAS (e)	DESPESAS PAGAS (f)
Total das Despesas com ASPS (XII) = (XI)	3.426.145,48	3.421.776,06	3.360.911,31
(-) Restos a Pagar Inscritos Indevidamente no Exercício sem Disponibilidade Financeira (XIII)	0,00	N/A	N/A
(-) Despesas Custeadas com Recursos Vinculados à Parcela do Percentual Mínimo que não foi Aplicada em ASPS em Exercícios Anteriores (XIV)	0,00	0,00	0,00
(-) Despesas Custeadas com Disponibilidade de Caixa Vinculada aos Restos a Pagar Cancelados (XV)	0,00	0,00	0,00
(=) VALOR APLICADO EM ASPS (XVI) = (XII - XIII - XIV - XV)	3.426.145,48	3.421.776,06	3.360.911,31

Despesa Mínima a ser Aplicada em ASPS (XVII) = (III) x 15% (LC 141/2012)			2.737.180,87
Despesa Mínima a ser Aplicada em ASPS (XVII) = (III) x % (Lei Orgânica Municipal)			N/A
Diferença entre o Valor Aplicado e a Despesa Mínima a ser Aplicada (XVIII) = (XVI - XVII)	688.964,61	684.595,19	623.730,44

(d ou e) - XVII)

Limite não Cumprido (XIX) = (XVIII) (Quando valor for inferior a zero)	0,00	0,00	0,00
PERCENTUAL DA RECEITA DE IMPOSTOS E TRANSFERÊNCIAS CONSTITUCIONAIS E LEGAIS APLICADO EM ASPS (XVI / III)*100 (mínimo de 15% conforme LC n° 141/2012 ou % da Lei Orgânica Municipal)	18,77	18,75	18,41

CONTROLE DO VALOR REFERENTE AO PERCENTUAL MÍNIMO NÃO CUMPRIDO EM EXERCÍCIOS ANTERIORES PARA FINS DE APLICAÇÃO DOS RECURSOS VINCULADOS CONFORME ARTIGOS 25 E 26 DA LC 141/2012	Saldo Inicial (no exercício atual) (h)	Despesas Custeadas no Exercício de Referência			Saldo Final (não aplicado) (l) = (h - (i ou j))
		Empenhadas (i)	Liquidadas (j)	Pagas (k)	
Diferença de limite não cumprido em 2019	0,00	0,00	0,00	0,00	0,00
Diferença de limite não cumprido em 2018	0,00	0,00	0,00	0,00	0,00
Diferença de limite não cumprido em exercícios anteriores	0,00	0,00	0,00	0,00	0,00
TOTAL DA DIFERENÇA DE LIMITE NÃO CUMPRIDO EM EXERCÍCIOS ANTERIORES (XX)	0,00	0,00	0,00	0,00	0,00

EXERCÍCIO DO EMPENHO ²	Valor Mínimo para aplicação em ASPS (m)	Valor aplicado em ASPS no exercício (n)	Valor aplicado além do limite mínimo (o) = (n - m), se	Total inscrito em RP no exercício (p)	RPNP Inscritos Indevidamente no Exercício sem Disponibilidade Financeira q = (XIII d)	Valor inscrito em RP considerado no Limite (r) = (p - (o + q)) se	Total de RP pagos (s)	Total de RP a pagar (t)	Total de RP cancelados ou prescritos (u)	Diferença entre o valor aplicado além do limite e o total de RP cancelados (v) = ((o + q) - u)
Empenhos de 2020	2.737.180,87	3.426.145,48	688.964,61	65.234,17	0,00	0,00	0,00	65.234,17	0,00	688.964,61
Empenhos de 2019	2.630.238,08	3.070.837,02	440.598,94	19.007,75	0,00	0,00	16.683,17	0,00	2.324,58	438.274,36
Empenhos de 2018	2.485.637,99	2.643.518,52	157.880,53	13.153,64	13.153,64	0,00	13.153,64	0,00	0,00	171.034,17
Empenhos de 2017	2.222.946,43	2.661.488,80	438.542,37	0,00	190.962,95	0,00	0,00	0,00	0,00	629.505,32
Empenhos de 2016	2.117.162,76	2.208.653,28	91.490,52	0,00	0,00	0,00	0,00	0,00	0,00	91.490,52
Empenhos de 2015	1.853.726,29	2.027.465,54	173.739,25	0,00	0,00	0,00	0,00	0,00	0,00	173.739,25
Empenhos de 2014	1.753.723,71	1.943.479,40	189.755,69	0,00	0,00	0,00	0,00	0,00	0,00	189.755,69
Empenhos de 2013	1.611.560,18	1.732.057,62	120.497,44	0,00	0,00	0,00	0,00	0,00	0,00	120.497,44

TOTAL DOS RESTOS A PAGAR CANCELADOS OU PRESCRITOS ATÉ O FINAL DO EXERCÍCIO ATUAL QUE AFETARAM O CUMPRIMENTO DO LIMITE (XXI) (soma dos saldos negativos da coluna "r") 0,00

TOTAL DOS RESTOS A PAGAR CANCELADOS OU PRESCRITOS ATÉ O FINAL DO EXERCÍCIO ANTERIOR QUE AFETARAM O CUMPRIMENTO DO LIMITE (XXII) (valor informado no demonstrativo do exercício anterior) 0,00

TOTAL DOS RESTOS A PAGAR CANCELADOS OU PRESCRITOS NO EXERCÍCIO ATUAL QUE AFETARAM O CUMPRIMENTO DO LIMITE (XXIII) = (XXI - XXII) (Artigo 24 § 1º e 2º da LC 141/2012) 0,00

CONTROLE DE RESTOS A PAGAR CANCELADOS OU	Saldo Inicial	Despesas Custeadas no Exercício de Referência	Saldo Final
--	---------------	---	-------------

PRESCRITOS CONSIDERADOS PARA FINS DE APLICAÇÃO DA DISPONIBILIDADE DE CAIXA CONFORME ARTIGO 24§ 1º e 2º DA LC 141/2012

	(w)	Empenhadas (x)	Liquidadas (y)	Pagas (z)	(não aplicado) ¹ (aa) = (w - (x ou y))
Restos a pagar cancelados ou prescritos em 2020 a ser compensados (XXIV)	0,00	0,00	0,00	0,00	0,00
Restos a pagar cancelados ou prescritos em 2019 a ser compensados (XXV)	0,00	0,00	0,00	0,00	0,00
Restos a pagar cancelados ou prescritos em exercícios anteriores a serem compensados (XXVI)	0,00	0,00	0,00	0,00	0,00
TOTAL DE RESTOS A PAGAR CANCELADOS OU PRESCRITOS A COMPENSAR (XXVII)	0,00	0,00	0,00	0,00	0,00

RECEITAS ADICIONAIS PARA O FINANCIAMENTO DA SAÚDE NÃO COMPUTADAS NO CÁLCULO DO MÍNIMO	PREVISÃO		RECEITAS REALIZADAS	
	INICIAL	PREVISÃO ATUALIZADA (a)	Até o Bimestre (b)	% (b/a) x 100
RECEITAS DE TRANSFERÊNCIAS PARA A SAÚDE (XXVIII)	2.300.800,00	3.153.500,11	2.405.419,61	76,24
Provenientes da União	1.643.800,00	2.496.500,11	2.005.065,27	80,32
Provenientes dos Estados	657.000,00	657.000,00	400.354,34	60,94
Provenientes de Outros Municípios	0,00	0,00	0,00	0,00
RECEITA DE OPERAÇÕES DE CRÉDITO INTERNAS E EXTERNAS VINCULADAS A SAÚDE (XXIX)	0,00	0,00	0,00	0,00
OUTRAS RECEITAS (XXX)	3.000,00	3.000,00	957,56	31,92
TOTAL RECEITAS ADICIONAIS PARA FINANCIAMENTO DA SAÚDE (XXXI) = (XXVIII + XXIX + XXX)	2.303.800,00	3.156.500,11	2.406.377,17	76,24

DESPESAS COM SAÚDE POR SUBFUNÇÕES E CATEGORIA ECONÔMICA NÃO COMPUTADAS NO CÁLCULO DO MÍNIMO	DOTAÇÃO INICIAL	DOTAÇÃO ATUALIZADA (c)	DESPESAS EMPENHADAS		DESPESAS LIQUIDADAS		DESPESAS PAGAS		Inscritas em Restos a Pagar não Processados (g)
			Até o bimestre (d)	% (d/c) x 100	Até o bimestre (e)	% (e/c) x 100	Até o bimestre (f)	% (f/c) x 100	
ATENÇÃO BÁSICA (XXXII)	2.433.800,00	2.793.488,83	1.724.676,63	61,74	1.724.526,63	61,73	1.724.526,63	61,73	150,00
Despesas Correntes	2.186.000,00	2.511.556,83	1.688.923,98	67,25	1.688.773,98	67,24	1.688.773,98	67,24	150,00
Despesas de Capital	247.800,00	281.932,00	35.752,65	12,68	35.752,65	12,68	35.752,65	12,68	0,00
ASSISTÊNCIA HOSPITALAR E AMBULATORIAL (XXXIII)	0,00	0,00	0,00	0,00	0,00	0,00	0,00	0,00	0,00
Despesas Correntes	0,00	0,00	0,00	0,00	0,00	0,00	0,00	0,00	0,00
Despesas de Capital	0,00	0,00	0,00	0,00	0,00	0,00	0,00	0,00	0,00
SUPORTE PROFILÁTICO E TERAPÊUTICO (XXXIV)	0,00	0,00	0,00	0,00	0,00	0,00	0,00	0,00	0,00
Despesas Correntes	0,00	0,00	0,00	0,00	0,00	0,00	0,00	0,00	0,00
Despesas de Capital	0,00	0,00	0,00	0,00	0,00	0,00	0,00	0,00	0,00
VIGILÂNCIA SANITÁRIA (XXXV)	20.000,00	90.000,00	1.523,40	1,69	1.523,40	1,69	1.523,40	1,69	0,00
Despesas Correntes	19.000,00	19.000,00	761,25	4,01	761,25	4,01	761,25	4,01	0,00
Despesas de Capital	1.000,00	71.000,00	762,15	1,07	762,15	1,07	762,15	1,07	0,00
VIGILÂNCIA	0,00	0,00	0,00	0,00	0,00	0,00	0,00	0,00	0,00

EPIDEMIOLOGICA (XXXVI)									
Despesas Correntes	0,00	0,00	0,00	0,00	0,00	0,00	0,00	0,00	0,00
Despesas de Capital	0,00	0,00	0,00	0,00	0,00	0,00	0,00	0,00	0,00
ALIMENTAÇÃO E NUTRIÇÃO (XXXVII)									
Despesas Correntes	0,00	0,00	0,00	0,00	0,00	0,00	0,00	0,00	0,00
Despesas de Capital	0,00	0,00	0,00	0,00	0,00	0,00	0,00	0,00	0,00
OUTRAS SUBFUNÇÕES (XXXVIII)									
Despesas Correntes	0,00	733.873,80	668.806,26	91,13	666.709,26	90,85	666.709,26	90,85	2.097,00
Despesas de Capital	0,00	53.873,80	19.626,00	36,43	19.626,00	36,43	19.626,00	36,43	0,00
TOTAL DAS DESPESAS NÃO COMPUTADAS NO CÁLCULO DO MÍNIMO (XXXIX) = (XXXII + XXXIII + XXXIV + XXXV + XXXVI + XXXVII + XXXVIII)	2.453.800,00	3.617.362,63	2.395.006,29	66,21	2.392.759,29	66,15	2.392.759,29	66,15	2.247,00




DESPESAS TOTAIS COM SAÚDE EXECUTADAS COM COM RECURSOS PRÓPRIOS E COM RECURSOS TRANSFERIDOS DE OUTROS ENTES	DOTAÇÃO INICIAL	DOTAÇÃO ATUALIZADA (c)	DESPESAS EMPENHADAS		DESPESAS LIQUIDADAS		DESPESAS PAGAS		Inscritas em Restos a Pagar não Processados (g)
			Até o bimestre (d)	% (d/c) x 100	Até o bimestre (e)	% (e/c) x 100	Até o bimestre (f)	% (f/c) x 100	
ATENÇÃO BÁSICA (XL) = (IV + XXXII)	5.706.300,00	6.344.119,79	5.150.822,11	81,19	5.146.302,69	81,12	5.085.437,94	80,16	4.519,42
ASSISTÊNCIA HOSPITALAR E AMBULATORIAL (XLI) = (V + XXXIII)	0,00	0,00	0,00	0,00	0,00	0,00	0,00	0,00	0,00
SUORTE PROFILÁTICO E TERAPÊUTICO (XLII) = (VI + XXXIV)	0,00	0,00	0,00	0,00	0,00	0,00	0,00	0,00	0,00
VIGILÂNCIA SANITÁRIA (XLIII) = (VII + XXXV)	20.000,00	90.000,00	1.523,40	1,69	1.523,40	1,69	1.523,40	1,69	0,00
VIGILÂNCIA EPIDEMIOLÓGICA (XLIV) = (VIII + XXXVI)	0,00	0,00	0,00	0,00	0,00	0,00	0,00	0,00	0,00
ALIMENTAÇÃO E NUTRIÇÃO (XLV) = (XIX + XXXVII)	0,00	0,00	0,00	0,00	0,00	0,00	0,00	0,00	0,00
OUTRAS SUBFUNÇÕES (XLVI) = (X + XXXVIII)	0,00	733.873,80	668.806,26	91,13	666.709,26	90,85	666.709,26	90,85	2.097,00
TOTAL DAS DESPESAS COM SAÚDE (XLVII) = (XI + XXXIX)	5.726.300,00	7.167.993,59	5.821.151,77	81,21	5.814.535,35	81,12	5.753.670,60	80,27	6.616,42
(-) Despesas executadas com recursos provenientes das transferências de recursos de outros entes ³	2.453.800,00	3.617.362,63	2.395.006,29	66,21	2.392.759,29	66,15	2.392.759,29	66,15	2.247,00
TOTAL DAS DESPESAS EXECUTADAS COM RECURSOS PRÓPRIOS (XLVIII)	3.272.500,00	3.550.630,96	3.426.145,48	96,49	3.421.776,06	96,37	3.360.911,31	94,66	4.369,42

FONTE: SIOPS, Rio Grande do Sul 24/01/21 11:28:41

- 1 - Nos cinco primeiros bimestres do exercício, o acompanhamento será feito com base na despesa liquidada. No último bimestre do exercício, o valor deverá corresponder ao total da despesa empenhada.
- 2 - Até o exercício de 2018, o controle da execução dos restos a pagar considerava apenas os valores dos restos a pagar não processados (regra antiga). A partir do exercício de 2019, o controle da execução dos restos a pagar considera os restos a pagar processados e não processados (regra nova).
- 3 - Essas despesas são consideradas executadas pelo ente transferidor.

Análises e Considerações





Os valores apresentados nesta prestação de contas, estão alinhados e compatíveis com os valores registrados na contabilidade do município.

Somos de parecer favorável a aprovação do mesmo.

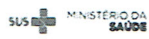
Gravar

Atualizar Dados (<https://digisusgmp.saude.gov.br/admin/relatorio-gestao/relatorio-anual/2020/3/9?refresh=1>)



Empty rectangular box for content.

 Gravar



6. Profissionais de Saúde Trabalhando no SUS (<https://digisusgmp.saude.gov.br/admin/relatorio-gestao/relatorio-anual/2020/3/6>)

7. Programação Anual de Saúde - PAS (<https://digisusgmp.saude.gov.br/admin/relatorio-gestao/relatorio-anual/2020/3/7>)

8. Indicadores de Pactuação Interfederativa (<https://digisusgmp.saude.gov.br/admin/relatorio-gestao/relatorio-anual/2020/3/8>)

9. Execução Orçamentária e Financeira (<https://digisusgmp.saude.gov.br/admin/relatorio-gestao/relatorio-anual/2020/3/9>)

10. Auditorias (<https://digisusgmp.saude.gov.br/admin/relatorio-gestao/relatorio-anual/2020/3/10>)

11. Análises e Considerações Gerais (<https://digisusgmp.saude.gov.br/admin/relatorio-gestao/relatorio-anual/2020/3/11>)

12. Checar Pendências (<https://digisusgmp.saude.gov.br/admin/relatorio-gestao/relatorio-anual/2020/3/13>)

10. Auditorias

Não há informações cadastradas para o período das Auditorias.

Fonte: Sistema Nacional de Auditoria do SUS (SISAUD-SUS)

Data da consulta: 21/07/2020.











Outras Auditorias

[+ Adicionar Auditoria](#)

Fonte: DIGISUS Gestor - Módulo Planejamento (DIGISUSGMP) - Consulta Online

Data da consulta: 21/07/2020.

Análises e Considerações

 **B** U  Helvetica ▾ **A** ▾        

Não houve auditorias no periodo

 Gravar

 Atualizar Dados (<https://digisusgmp.saude.gov.br/admin/relatorio-gestao/relatorio-anual/2020/3/10?refresh=1>)

6. Profissionais de Saúde Trabalhando no SUS (<https://digisusgmp.saude.gov.br/admin/relatorio-gestao/relatorio-anual/2020/3/6>)

7. Programação Anual de Saúde - PAS (<https://digisusgmp.saude.gov.br/admin/relatorio-gestao/relatorio-anual/2020/3/7>)

8. Indicadores de Pactuação Interfederativa (<https://digisusgmp.saude.gov.br/admin/relatorio-gestao/relatorio-anual/2020/3/8>)

9. Execução Orçamentária e Financeira (<https://digisusgmp.saude.gov.br/admin/relatorio-gestao/relatorio-anual/2020/3/9>)

10. Auditorias (<https://digisusgmp.saude.gov.br/admin/relatorio-gestao/relatorio-anual/2020/3/10>)

11. Análises e Considerações Gerais (<https://digisusgmp.saude.gov.br/admin/relatorio-gestao/relatorio-anual/2020/3/11>)

12. Checar Pendências (<https://digisusgmp.saude.gov.br/admin/relatorio-gestao/relatorio-anual/2020/3/13>)

11. Análises e Considerações Gerais

Análises e Considerações

🔍 **B** U Helvetica ▾ **A** ▾ ▾ ▾

Apesar do ano complicados que passamos onde tivemos que nos reorganizar em nossos trabalhos, a equipe trabalhou visando atingir as metas e bem atender a população Rondinhenese....

Anexos

[+ Adicionar arquivo](#)

10 ▾ resultados por página

Data do envio	Descrição	Operação
Nenhum registro encontrado		

Mostrando 0 até 0 de 0 registros

[Anterior](#) [Próximo](#)