



Estado do Rio Grande do Sul
PREFEITURA MUNICIPAL DE RONDINHA
SECRETARIA MUNICIPAL DE SAÚDE
"Saúde o Bem Maior"

Rondinha, 14 de março de 2018.

RENATO LUIS ZANATTA
PRESIDENTE DA CAMARA MUNICIPAL DE VEREADORES
RONDINHA RS

Prezado Senhor

Honra-nos cumprimentá-lo (a), na oportunidade em que vimos remeter o **Relatório de Gestão** do período de janeiro a dezembro de 2017, para apreciação e aprovação desta casa legislativa.

Sem mais para o momento, subscrevo-me.

Atenciosamente


Valter Joao Bortoluzzi

Secretario Municipal da Saúde

CÂMARA MUNICIPAL
RONDINHA - RS

Recebido em 13/03/2018

Secretaria Municipal de Saúde - RONDINHA

CNPJ: 87.712.212/0001-80

AVENIDA SARANDI

Telefone: 5433651162 - E-mail: saude@rondinha.rs.gov.br

99590-000 - RONDINHA - RS

RELATÓRIO DE GESTÃO - PERÍODO DE JANEIRO A DEZEMBRO DE 2017

1. IDENTIFICAÇÃO DO MUNICÍPIO

1.1 Secretário(a) de Saúde em Exercício

Secretário em Exercício

Nome: VALTER JOAO BORTOLUZZI

Data da Posse: 01/08/2016

Secretário de Saúde Referente ao Ano do Relatório de Gestão

Nome: VALTER JOAO BORTOLUZZI

Data da Posse: 01/08/2016

A Secretaria de Saúde teve mais de um gestor no período a que se refere o RAG?

Não

1.2 Informações do Fundo Municipal de Saúde

Instrumento legal de criação do FMS

Tipo Portaria - 3938

CNPJ

11.955.539/0001-10 - Fundo de Saúde

Data

16/12/2009

O Gestor do Fundo é o Secretário da Saúde?

Sim

Gestor do FMS

VALTER JOAO BORTOLUZZI

Cargo do Gestor do FMS

Secretário de Saúde

1.3 Informações do Conselho de Saúde

Instrumento legal de criação do CMS

Tipo Lei - 1280

Nome do Presidente do CMS

ANA PAULA VARGAS LOPES

Data

05/06/2014

Segmento

prestador

Data da última eleição do Conselho

02/09/2016

Telefone

5433651162

E-mail

1.4 Conferência de Saúde

Data da última Conferência de Saúde

05/2017

1.5 Plano de Saúde

A Secretaria tem Plano de Saúde?

Sim

A Secretaria de Saúde tem plano de saúde referente ao período de 2014 a 2017?

Sim

Situação

Em Análise

Aprovação no Conselho de Saúde

Resolução nº 72017 Em 08/12/2017

ARQUIVOS ANEXOS

Documento

PLANO MUNICIPAL DE SAÚDE 2017 2020.docx

scan0016.pdf

A Secretaria de Saúde tem programação anual de saúde referente ao ano de 2017?

Não

A Secretaria de Saúde tem programação anual de saúde referente ao ano de 2018?

Não

2. DEMOGRAFIA E DADOS DE MORBI-MORTALIDADE

2.1. POPULAÇÃO ESTIMADA DO ANO 2017

5.497

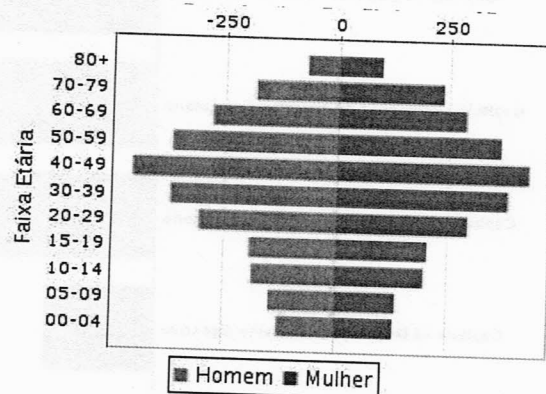
População do último Censo (ano 2012)	Qte	%
Total	5.430	100,00%

População do último Censo (ano 2010)	Qte	%
Branca	5.089	92,20%
Preta	103	1,87%
Amarela	4	0,07%
Parda	322	5,86%
Indígena	0	0,00%
Sem declaração	0	0,00%



2.1.1. POPULAÇÃO - SEXO E FAIXA ETÁRIA

Faixas Etárias	Homem	Mulher	Total
00-04	127	131	258
05-09	147	135	282
10-14	185	197	382
15-19	192	204	396
20-29	304	293	597
30-39	369	383	752
40-49	454	430	884
50-59	366	366	732
60-69	277	287	564
70-79	182	235	417
80+	70	96	166
Total	2.673	2.757	5.430



Análise e considerações do Gestor sobre Dados Demográficos

A população de Rondinha é predominantemente de origem italiana, a maior parcela da população reside na zona rural e o sexo feminino predomina.

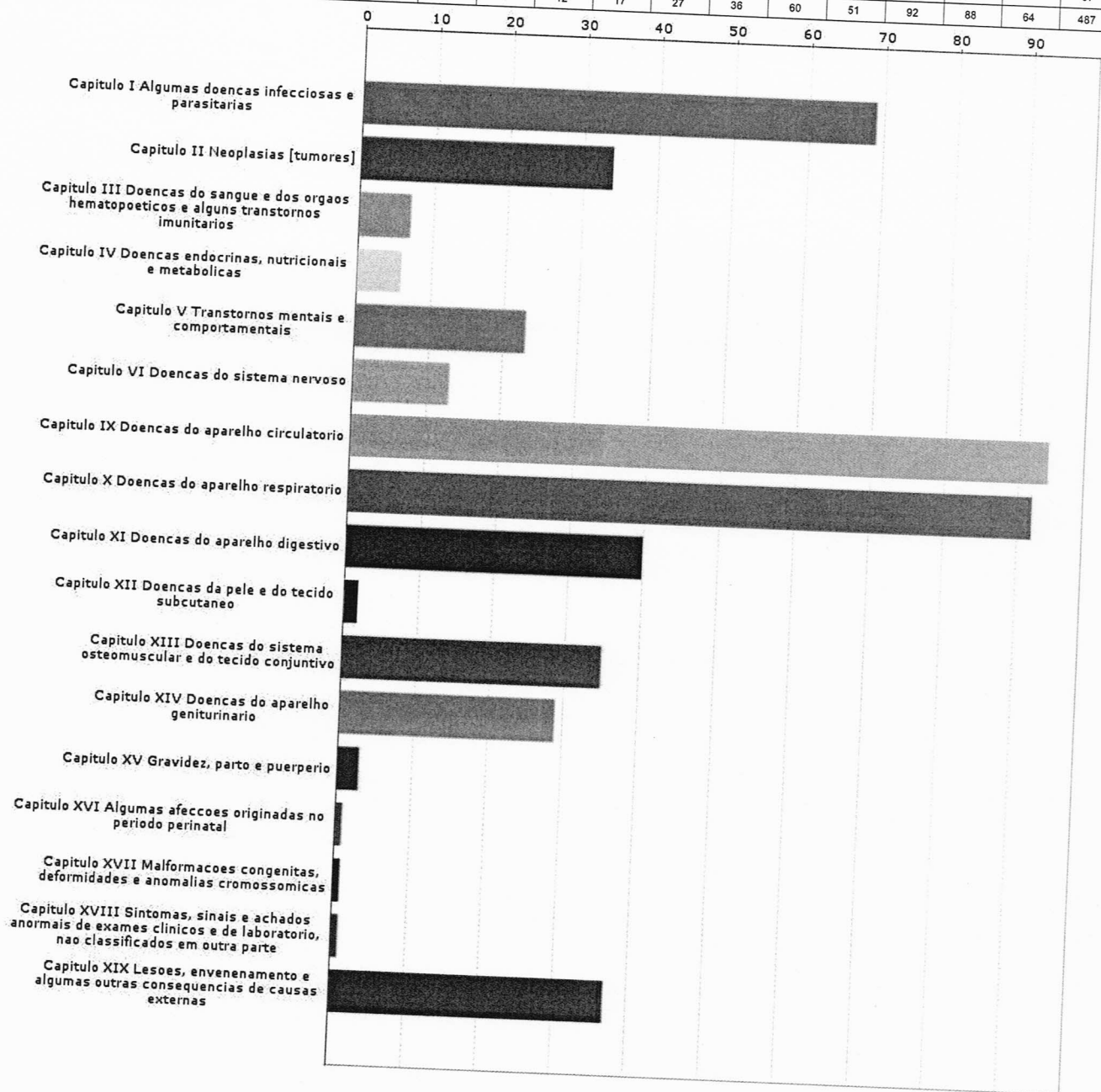
2.3 MORTALIDADE POR GRUPOS DE CAUSAS, FAIXA ETÁRIA E POR RESIDÊNCIA (Fonte: Portal DATASUS Tabnet/SIM - 0)

Última atualização: 06/03/2018 16:49:56

Internações por Capítulo CID-10	Menor 1	1 a 4	5 a 9	10 a 14	15 a 19	20 a 29	30 a 39	40 a 49	50 a 59	60 a 69	70 a 79
Capítulo I Algumas doenças infecciosas e parasitárias	0	0	0	0	0	0	0	0	1	0	0
Capítulo II Neoplasias [tumores]	0	0	0	0	0	0	0	0	1	0	6
Capítulo III Doenças do sangue e dos órgãos hematopoéticos e alguns transtornos imunitários	0	0	0	0	0	0	0	0	0	0	0
Capítulo IV Doenças endócrinas, nutricionais e metabólicas	0	0	0	0	0	0	0	0	0	0	0
Capítulo VI Doenças do sistema nervoso	0	0	0	0	0	0	0	0	0	0	0
Capítulo IX Doenças do aparelho circulatório	0	0	0	0	0	0	0	0	0	1	1
Capítulo X Doenças do aparelho respiratório	0	0	0	0	0	1	1	1	0	0	0
Capítulo XI Doenças do aparelho digestivo	0	0	0	0	0	0	0	0	1	5	0
Capítulo XIV Doenças do aparelho geniturinário	0	0	0	0	0	0	0	0	0	0	0
Capítulo XX Causas externas de morbidade e de mortalidade	0	0	0	0	0	0	0	0	0	0	0
Total	0	0	0	0	0	0	1	2	3	2	12

Internações por Capítulo CID-10	80	Idade ignorada	Total
Capítulo I Algumas doenças infecciosas e parasitárias	0	0	1
Capítulo II Neoplasias [tumores]	1	0	8
Capítulo III Doenças do sangue e dos órgãos hematopoéticos e alguns transtornos imunitários	1	0	1
Capítulo IV Doenças endócrinas, nutricionais e metabólicas	1	0	1
Capítulo VI Doenças do sistema nervoso	2	0	4
Capítulo IX Doenças do aparelho circulatório	12	0	15
Capítulo X Doenças do aparelho respiratório	6	0	12
Capítulo XI Doenças do aparelho digestivo	2	0	2

Interações por Capítulo CID-10													
	Menor 1	1 a 4	5 a 9	10 a 14	15 a 19	20 a 29	30 a 39	40 a 49	50 a 59	60 a 69	70 a 79	80	Total
Capítulo V Transtornos mentais e comportamentais	0	0	1	0	1	5	3	6	3	4	0	0	23
Capítulo VI Doenças do sistema nervoso	0	0	0	0	0	1	2	1	2	2	3	2	13
Capítulo IX Doenças do aparelho circulatório	0	0	0	0	1	0	6	9	7	26	26	19	94
Capítulo X Doenças do aparelho respiratório	1	14	15	4	6	3	3	6	4	18	7	11	92
Capítulo XI Doenças do aparelho digestivo	1	1	1	1	4	6	4	8	7	2	4	1	40
Capítulo XII Doenças da pele e do tecido subcutâneo	0	0	0	0	0	0	0	0	0	1	0	1	2
Capítulo XIII Doenças do sistema osteomuscular e do tecido conjuntivo	0	0	0	0	2	2	6	4	6	7	7	1	35
Capítulo XIV Doenças do aparelho geniturinário	0	0	0	1	1	7	2	2	4	2	7	3	29
Capítulo XV Gravidez, parto e puerpério	0	0	0	0	1	1	1	0	0	0	0	0	3
Capítulo XVI Algumas afecções originadas no período perinatal	1	0	0	0	0	0	0	0	0	0	0	0	1
Capítulo XVII Malformações congênitas, deformidades e anomalias cromossômicas	0	0	0	0	0	0	0	0	0	0	0	0	1
Capítulo XVIII Sintomas, sinais e achados anormais de exames clínicos e de laboratório, não classificados em outra parte	0	0	0	1	0	0	0	0	0	0	0	1	1
Capítulo XIX Lesões, envenenamento e algumas outras consequências de causas externas	0	1	0	2	1	2	2	8	5	3	6	7	37
Total	3	20	17	12	17	27	36	60	51	92	88	64	487

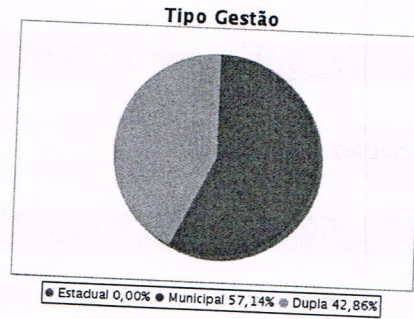


3. REDE FÍSICA DE SAÚDE, PÚBLICA E PRIVADA, PRESTADORA DE SERVIÇO AO SUS

07/03/2018 07:54:13

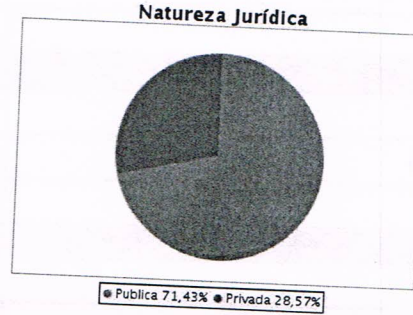
3.1 TIPO GESTÃO

Tipo de Estabelecimento	Total	Municipal	Estadual	Dupla
CENTRO DE SAUDE/UNIDADE BASICA	2	2	0	0
POLICLINICA	1	0	0	1
UNIDADE DE APOIO DIAGNOSE E TERAPIA (SADT ISOLADO)	1	0	0	1
HOSPITAL GERAL	1	0	0	1
SECRETARIA DE SAUDE	1	1	0	0
POLO ACADEMIA DA SAUDE	1	1	0	0
Total	7	4	0	3



3.2. NATUREZA JURÍDICA (GERÊNCIA)

Tipo de Estabelecimento	Total	Municipal	Estadual	Dupla
PRIVADA	4	0	0	4
MUNICIPAL	10	8	0	2
Total	14	8	0	6



Justificativa da Dupla Gestão

Para manutenção de alguns programas e atendimentos são recebidos recursos das outras esferas de governo.

Análise e considerações do Gestor sobre Prestadores de Serviços ao SUS

Rondinha é uma cidade de pequeno porte, com base agrícola, possui 2 postos de saúde que servem de ports de entrada ao sistema a maioria dos atendimentos são realizados pelo SUS

5. Programação Anual de Saúde e Pactuação da Saúde

Pactuação Interfederativa 2017 a 2021

Relação de Indicadores

Nº	Indicador	Meta 2017	Resultado	Unidade
1	NÚMERO DE ÓBITOS PREMATUROS (de 30 a 69 anos) PELO CONJUNTO DAS 4 PRINCIPAIS DCNT (DOENÇAS DO APARELHO CIRCULATÓRIO, CÂNCER, DIABETES E DOENÇAS RESPIRATÓRIAS CRÔNICAS)	4,00	8,00	N.Absoluto
10	PROPORÇÃO DE ANÁLISES REALIZADAS EM AMOSTRAS DE ÁGUA PARA CONSUMO HUMANO QUANTO AOS PARÂMETROS COLIFORMES TOTAIS, CLORO RESIDUAL LIVRE E TURBIDEZ	85,00	100,00	%
11	RAZÃO DE EXAMES CITOPATOLÓGICOS DO COLO DO ÚTERO EM MULHERES DE 25 A 64 ANOS NA POPULAÇÃO RESIDENTE DE DETERMINADO LOCAL E A POPULAÇÃO DA MESMA FAIXA ETÁRIA	0,95	0,94	RAZÃO
12	RAZÃO DE EXAMES DE MAMOGRAFIA DE RASTREAMENTO REALIZADOS EM MULHERES DE 50 A 69 ANOS NA POPULAÇÃO RESIDENTE DE DETERMINADO LOCAL E POPULAÇÃO DA MESMA FAIXA ETÁRIA	0,80	0,49	RAZÃO
13	PROPORÇÃO DE PARTO NORMAL NO SUS E NA SAÚDE SUPLEMENTAR	4,55	5,13	%
14	PROPORÇÃO DE GRAVIDEZ NA ADOLESCÊNCIA ENTRE AS FAIXAS ETÁRIAS 10 A 19 ANOS	2,00	7,69	%
15	TAXA DE MORTALIDADE INFANTIL.	0,00	0,00	N.Absoluto
16	NÚMERO DE ÓBITOS MATERNS EM DETERMINADO PERÍODO E LOCAL DE RESIDÊNCIA	0,00	0,00	N.Absoluto
17	COBERTURA POPULACIONAL ESTIMADA PELAS EQUIPES DE ATENÇÃO BÁSICA.	100,00	100,00	%
18	COBERTURA DE ACOMPANHAMENTO DAS CONDICIONALIDADES DE SAÚDE DO PROGRAMA BOLSA FAMÍLIA	90,00	93,94	%
19	COBERTURA POPULACIONAL ESTIMADA DE SAÚDE BUCAL NA ATENÇÃO BÁSICA	100,00	100,00	%
2	PROPORÇÃO DE ÓBITOS DE MULHERES EM IDADE FÉRTIL (MIF) INVESTIGADOS	100,00	100,00	%
20	PERCENTUAL DE MUNICÍPIOS QUE REALIZAM NO MÍNIMO SEIS GRUPOS DE AÇÕES DE VIGILÂNCIA SANITÁRIA, CONSIDERADAS NECESSÁRIAS A TODOS OS MUNICÍPIOS.	90,00	100,00	%

1-NÚMERO DE ÓBITOS PREMATUROS (de 30 a 89 anos) PELO CONJUNTO DAS 4 PRINCIPAIS DCNT (DOENÇAS DO APARELHO CIRCULATÓRIO, CÂNCER, DIABETES E DOENÇAS RESPIRATÓRIAS CRÔNICAS) META 4,00- ATINGIDO 8,00. Esses obitos se dão pela dificuldade na mudança de hábitos, descrença de que algo possa acontecer com a pessoa...

PROPORÇÃO DE VACINAS SELECIONADAS DO CNV PARA CRIANÇAS < 2 ANOS - PENTAVALENTE (3ª DOSE), PNEUMOCÓCICA 10-VALENTE (2ª), POLIOMIELITE (3ª) E TRÍPLICE VIRAL (1ª) - COM COBERTURA VACINAL 4: PREGONIZADA META 75,00 ATINGIDO 49,03

As nossas crianças menores de 5 anos estão vacinadas pois possuímos lista nominal, as faltosas são realizada busca ativa.

PROPORÇÃO DE CASOS DE DOENÇAS DE NOTIFICAÇÃO COMPULSÓRIA IMEDIATA (DNCI) ENCERRADAS EM ATÉ 60 DIAS APÓS NOTIFICAÇÃO META 85,00 ATINGIDO 70,00. Em nosso município temos muita responsabilidade com as notificações e investigação de doenças compulsórias, para nos todas são notificadas e investigadas em tempo habil.

RAZÃO DE EXAMES CITOPATOLÓGICOS DO COLO DO ÚTERO EM MULHERES DE 25 A 64 ANOS NA POPULAÇÃO RESIDENTE DE DETERMINADO LOCAL E A POPULAÇÃO DA MESMA FAIXA ETÁRIA META 0,95 ATINGIDO 0,94

11 Os exames citopatológicos não foram atingidos porque um grande numero de mulheres possuem plano de saúde privado e também porque algumas estavam gestantes no período.

RAZÃO DE EXAMES DE MAMOGRAFIA DE RASTREAMENTO REALIZADOS EM MULHERES DE 50 A 69 ANOS NA POPULAÇÃO RESIDENTE DE DETERMINADO LOCAL E POPULAÇÃO DA MESMA FAIXA ETÁRIA META 0,80 ATINGIDO 0,49

12 Meta não atingida, muitas mulheres optam por realizar por seus convenios.

PROPORÇÃO DE GRAVÍDEZ NA ADOLESCÊNCIA ENTRE AS FAIXAS ETÁRIAS 10 A 19 ANOS META 2,00 ATINGIDO 7,69

14 No ano tivemos 3 gestantes de 18 anos, todas engravidaram por opção e não por falta de informação.

% das transferências para a Saúde em relação à despesa total do município com saúde	24,62%
% da receita própria aplicada em Saúde conforme a LC 141/2012	17,96%

Análise Sobre os Indicadores Financeiros

conforme SIOPS

DESPESAS DE CAPITAL	376.550,52	401.950,52	94.859,05	0,00	23,60
Investimentos	376.550,52	401.950,52	94.859,05	0,00	23,60
Inversões Financeiras	0,00	0,00	0,00	0,00	0,00
Amortização da Dívida	0,00	0,00	0,00	0,00	0,00
TOTAL DAS DESPESAS COM SAÚDE (IV)	4.225.045,52	4.794.152,34		3.989.805,13	83,22

9.2.2. DESPESAS PRÓPRIAS COM SAÚDE, AÇÕES E SERVIÇOS PÚBLICOS DE SAÚDE

DESPESAS COM SAÚDE NÃO COMPUTADAS PARA FINS DE APURAÇÃO DO PERCENTUAL MÍNIMO	DOTAÇÃO INICIAL	DOTAÇÃO ATUALIZADA	DESPESAS EXECUTADAS			
			LIQUIDADAS Jan a Dez (h)	INSCRITAS EM RESTOS A PAGAR NÃO PROCESSADOS (i)	%[(h+i)/V (f+g)]	
DESPESAS COM INATIVOS E PENSIONISTAS	N/A		0,00	0,00	0,00	
DESPESA COM ASSISTÊNCIA À SAÚDE QUE NÃO ATENDE AO PRINCÍPIO DE ACESSO	N/A		0,00	0,00	0,00	
DESPESAS CUSTEADAS COM OUTROS RECURSOS	N/A		1.091.040,48	46.312,90	28,51	
Recursos de Transferências do Sistema Único de Saúde - SUS	N/A		1.091.040,48	46.312,90	28,51	
Recursos de Operações de Crédito	N/A		0,00	0,00	0,00	
Outros Recursos	N/A		0,00	0,00	0,00	
OUTRAS AÇÕES E SERVIÇOS NÃO COMPUTADOS	N/A		0,00	0,00	0,00	
RESTOS A PAGAR NÃO PROCESSADOS INSCRITOS INDEVIDAMENTE NO	N/A	N/A	N/A	190.962,95		
DESPESAS CUSTEADAS COM DISPONIBILIDADE DE CAIXA VINCULADA	N/A	N/A	0,00	0,00	0,00	
DESPESAS CUSTEADAS COM RECURSOS VINCULADOS À PARCELA DO	N/A	N/A	0,00	0,00	0,00	
TOTAL DAS DESPESAS COM SAÚDE NÃO COMPUTADAS (V)		N/A		1.328.316,33	33,29	
TOTAL DAS DESPESAS COM AÇÕES E SERVIÇOS PÚBLICOS DE SAÚDE (VI) = [(IV(f+g)-V(h+i))			***	0,00	***	N/A
PERCENTUAL DE APLICAÇÃO EM AÇÕES E SERVIÇOS PÚBLICOS DE SAÚDE SOBRE A RECEITA DE IMPOSTOS LÍQUIDA E TRANSFERÊNCIAS CONSTITUCIONAIS E LEGAIS (VII%) = [VI(H+I) /						17,95
VALOR REFERENTE À DIFERENÇA ENTRE O VALOR EXECUTADO E O LIMITE MÍNIMO CONSTITUCIONAL [VI(h+i)-(15*IIIb)/100]						438.542,37

EXECUÇÃO DE RESTOS A PAGAR NÃO PROCESSADOS INSCRITOS COM DISPONIBILIDADE DE CAIXA	INSCRITOS	CANCELADOS/PRESCRITOS	PAGOS	A PAGAR	PARCELA CONSIDERADA NO LIMITE
Inscritos em 2017	0,00	N/A	N/A	N/A	0,00
Inscritos em 2016	1.643,37	1.092,00	551,37	0,00	0,00
Inscritos em 2015	25.286,34	5.559,40	19.726,94	0,00	0,00
Inscritos em 2014	3.945,86	2.379,90	1.565,96	0,00	0,00
Inscritos em 2013	0,00	0,00	0,00	0,00	0,00
Inscritos em 2012	3.267,67	44,00	3.223,67	0,00	0,00
Total	34.143,24	9.075,30	25.067,94	0,00	0,00

CONTROLE DOS RESTOS A PAGAR CANCELADOS OU PRESCRITOS PARA FINS DE APLICAÇÃO DA DISPONIBILIDADE DE CAIXA CONFORME ARTIGO 24, § 1º e 2º	RESTOS A PAGAR CANCELADOS OU PRESCRITOS		
	Saldo Inicial	Despesas custeadas no exercício de referência (j)	Saldo Final (Não Aplicado)
Restos a Pagar Cancelados ou Prescritos em 2017	0,00	0,00	0,00
Restos a Pagar Cancelados ou Prescritos em 2016	0,00	0,00	0,00
Restos a Pagar Cancelados ou Prescritos em 2015	0,00	0,00	0,00

Auditorias realizadas ou em fase de execução? (Em andamento, Encerrada, Programada, Reprogramada ou Cancelada)

Não

Ente Federado:

RONDINHA

Demandante:

Órgão responsável pela auditoria:

SISAUD/SUS:

Nº da auditoria:

Finalidade da auditoria:

Status da auditoria:

Unidade(s) auditada(s):

Recomendações

Encaminhamentos

12. APRECIÇÃO DO RELATÓRIO DE GESTÃO

12.1 RELATÓRIO QUADRIMESTRAL (LC 141/12)

Enviado para Câmara de Vereadores em	1º QUA	2º QUA	3º QUA
Enviado ao Conselho de Saúde em			
Enviado para Câmara de Vereadores em	21/06/17	26/10/17	14/02/18
	26/06/17	31/10/17	21/02/18

12.2. RELATÓRIO ANUAL DE GESTÃO (RAG)

12.2.1. INFORMAÇÕES DO GESTOR

	Horário de Brasília
Enviado ao Conselho de Saúde para apreciação em	
Enviado ao Tribunal de contas a que está jurisdicionando em	
Enviado à Câmara de Vereadores em	
Reenviado ao Conselho de Saúde para reapreciação em	

12.2.2. INFORMAÇÕES DO CONSELHO DE SAÚDE

	Horário de Brasília
Data de Recebimento do RAG pelo CS	
Apreciado pelo Conselho de Saúde em	
Reapreciado pelo Conselho em	
Parecer do Conselho de Saúde	null
Status da Apreciação	
Resolução da Apreciação	Data

RONDINHA - RS, 14 de março de _____.

