



ESTADO DO RIO GRANDE DO SUL

MUNICÍPIO DE RONDINHA

LEI MUNICIPAL Nº 3.108, DE 18 DE JULHO DE 2019.

“ISENTA CONTRIBUINTES
BENEFICIADOS POR PAVIMENTAÇÃO
ASFÁLTICA DO PAGAMENTO DA
TAXA DE CONTRIBUIÇÃO DE
MELHORIA.”

EZEQUIEL PASQUETTI, Prefeito

Municipal de Rondinha, Estado do Rio Grande do Sul.

FAÇO SABER, em cumprimento ao dispositivo no artigo 47 da Lei Orgânica Municipal, que a Câmara Municipal aprovou e Eu sanciono e promulgo a seguinte

LEI

Art. 1º - Os contribuintes beneficiados pela pavimentação da Rua Monsenhor Scalabrini, e Padre Alfredo ficam isentos do pagamento da Taxa de Contribuição de Melhoria.

§1º - O trecho da Rua Monsenhor Scalabrini fica compreendido entre as coordenadas geográficas: início -27°49'36,96”S e 52°54'25,93”W, fim – 27°49'36,00”S e 52°54'32,07W.

§2º - O trecho da Rua Padre Alfredo, fica compreendido entre as coordenadas geográficas: início – 27°49'39,80” S e 52°54'43,81” W; fim -27°46'41,74” S e 52°54'44,11” W.



ESTADO DO RIO GRANDE DO SUL


MUNICÍPIO DE RONDINHA

Art. 2º - As obras referidas no artigo primeiro correspondem às executadas exclusivamente com recursos próprios do Poder Executivo Municipal, projeto em anexo.

Art. 3º - A isenção estabelecida por esta Lei, está em conformidade com o artigo 14, inciso II da Lei Complementar 101, sendo considerado o aumento de receita ocorrido no presente ano, e nos dois próximos ocasionado pela Lei Municipal nº 3.068 de 30 de novembro de 2019.


Art. 4º – Esta Lei entra em vigor na data de sua publicação.

GABINETE DO PREFEITO MUNICIPAL DE RONDINHA, EM 18 DE JULHO DE 2019.



EZEQUIEL PASQUETTI
Prefeito Municipal.

REGISTRE-SE E PUBLIQUE-SE
Data Supra



JONATAN DI DOMENICO
Secretário Municipal de Administração



ESTADO DO RIO GRANDE DO SUL

MUNICÍPIO DE RONDINHA

PERCENTUAL DA TX. LIXO DO ANO DE 2018 / 2019

RONDINHA - RS, 28 DE JUNHO DE 2019.

EXERCÍCIO / 2018.

-TAXA DO LIXO PREVISTO PARA O EXERCÍCIO DE 2018	R\$ 81.400,00
-TAXA DE LIXO ARRECADADA NO EXERCÍCIO 2018	R\$ 43.487,34
- DIFERENÇA DO PREVISTO / DO REALIZADO EM 2018	R\$ (-37.912,66)
-PERCENTUAL DE ARRECADAÇÃO A MENOR EM 2018.....	(46,58%)

EXERCÍCIO / 2019.

-TAXA DO LIXO PREVISTO PARA O EXERCÍCIO DE 2019.....	R\$ 80.000,00
-TAXA DO LIXO PREVISTO PARA ARRECADAR EM 2019.....	R\$ 262.200,00
-DIFERENÇA DA PREVISÃO PARA O ARRECADADO NO EXERCÍCIO DE 2019.	

R\$ 182.200,00

-PREVISÃO EM PERCENTUAL A MAIOR EM 2019	(327,76%)
-OBS: PREVISÃO PARA ARRECADAR TX. DE LIXO EM 2020	R\$ 262.200,00
SEM A CORREÇÃO INFLACIONÁRIA DO EXERCÍCIO DE 2019.	

PREVISÃO PARA ARRECADR TX. DE LIXO EM 2021	R\$ 262.200,00
SEM A CORREÇÃO INFLACIONÁRIA DO EXERCÍCIO DE 2020.	

EDILIO RUDY PREUSLER

CRC. Nº 40.957 – RS.

Nº OPERAÇÃO
1040694-46

Nº SICONV
012835

PROPONENTE / TOMADOR
PREFEITURA MUNICIPAL DE RONDINHA

APELIDO DO EMPREENDIMENTO / DESCRIÇÃO DO LOTE

CAPEAMENTO RUA MONSENHOR SCALABRINI E RUA PADRE ALFREDO / CAPEAMENTO RUA MONSENHOR SCALABRINI E RUA PADRE

Conforme legislação tributária municipal, definir estimativa de percentual da base de cálculo para o ISS:
Sobre a base de cálculo, definir a respectiva alíquota do ISS (entre 2% e 5%):

100,00%
3,00%

BDI 1

TIPO DE OBRA

Construção de Praças Urbanas, Rodovias, Ferrovias e recapeamento e pavimentação de vias urbanas

Itens	Siglas	% Adotado
Administração Central	AC	3,80%
Seguro e Garantia	SG	0,32%
Risco	R	0,50%
Despesas Financeiras	DF	1,02%
Lucro	L	6,64%
Tributos (impostos COFINS 3%, e PIS 0,65%)	CP	3,65%
Tributos (ISS, variável de acordo com o município)	ISS	3,00%
Tributos (Contribuição Previdenciária sobre a Receita Bruta - 0% ou 4,5% - Desoneração)	CPRB	4,50%
BDI SEM desoneração (Fórmula Acórdão TCU)	BDI PAD	20,73%
BDI COM desoneração	BDI DES	26,85%

Os valores de BDI foram calculados com o emprego da fórmula:

$$BDI = \frac{(1+AC + S + R + G) * (1 + DF) * (1+L)}{(1-CP-ISS-CRPB)} - 1$$

Declaro para os devidos fins que, conforme legislação tributária municipal, a base de cálculo deste tipo de obra corresponde à 100%, com a respectiva alíquota de 3%.

Declaro para os devidos fins que o regime de Contribuição Previdenciária sobre a Receita Bruta adotado para elaboração do orçamento foi COM Desoneração, e que esta é a alternativa mais adequada para a Administração Pública.

Observações:

Área reservada para observações, atualmente em branco.

RONDINHA/RS

Local

quinta-feira, 27 de junho de 2019

Data

Responsável Técnico

Nome: MARCELO SETTI

CREA/CAU: RS226290

ART/RRT: 10265851

Ezequiel Pasquetti
Prefeito Municipal
Rondinha - RS

PO - PLANILHA ORÇAMENTÁRIA
Orçamento Base para Licitação - OGU

Nº OPERAÇÃO 1040694-46	Nº SICOMV 012835	PROPOSTANTE / TOMADOR PREFEITURA MUNICIPAL DE RONDINHA	APELIDO DO EMPREENDIMENTO CAPEAMENTO RUA MONSENHOR SCALABRINI E RUA PADRE ALFREDO			Grau de Sigilo #PÚBLICO		
LOCALIDADE SINAPI PORTO ALEGRE	DATA BASE 04-19 (DES.)	DESCRIÇÃO DO LOTE CAPEAMENTO RUA MONSENHOR SCALABRINI E RUA PADRE ALFREDO	MUNICÍPIO / UF RONDINHA/RS	BDI 1 26,85%	BDI 2 0,00%	BDI 3 0,00%		

Item	Fonte	Código	Descrição	Unidade	Quantidade	Custo Unitário (sem BDI) (R\$)	BDI (%)	Preço Unitário (com BDI) (R\$)	Preço Total (R\$)
1.1.			SERVIÇOS INICIAIS						161.902,76
1.1.1.	Composição	1	MOBILIZAÇÃO E DESMOBILIZAÇÃO	UNID.	1,00	2.152,71	BDI 1	2.730,71	10.720,98
1.1.2.	Composição	6	REMOÇÃO E ESCAVACAO DE PAVIMENTO EM PEDRA IRREGULAR	M2	477,60	13,19	BDI 1	16,73	2.730,71
1.2.			DRENAÇÃO PLUVIAL						7.990,25
1.2.1.	SINAPI	79480	ESCAVACAO MECANICA CAMPO ABERTO EM SOLO EXCETO ROCHA ATE 2,00M PROFUNDIDADE	M3	197,40	2,22	BDI 1	2,82	27.118,75
1.2.2.	SINAPI-I	7785	TUBO DE CONCRETO SIMPLES, CLASSE- PS2, PB, DN 400 MM, PARA AGUAS PLUVIAIS (NBR 8890)	M	25,00	40,36	BDI 1	51,20	1.280,00
1.2.3.	SINAPI	92809	ASSENTAMENTO DE TUBO DE CONCRETO PARA REDES COLETORAS DE AGUAS PLUVIAIS, DIÂMETRO DE 400 MM, JUNTA RÍGIDA, INSTALADO EM LOCAL COM BAIXO NÍVEL DE INTERFERÊNCIAS (NÃO INCLUI FORNECIMENTO). AF_12/2015	M	25,00	38,60	BDI 1	48,96	1.224,00
1.2.4.	SINAPI-I	7791	TUBO DE CONCRETO SIMPLES, CLASSE- PS1, PB, DN 600 MM, PARA AGUAS PLUVIAIS (NBR 8890)	M	106,60	69,19	BDI 1	87,77	9.356,28
1.2.5.	SINAPI	92811	ASSENTAMENTO DE TUBO DE CONCRETO PARA REDES COLETORAS DE AGUAS PLUVIAIS, DIÂMETRO DE 600 MM, JUNTA RÍGIDA, INSTALADO EM LOCAL COM BAIXO NÍVEL DE INTERFERÊNCIAS (NÃO INCLUI FORNECIMENTO). AF_12/2015	M	106,60	46,99	BDI 1	59,61	6.354,43
1.2.6.	SINAPI	93361	REATERRO MECANIZADO DE VALA COM ESCAVADEIRA HIDRÁULICA (CAPACIDADE DA CAÇAMBA: 0,8 M³ / POTÊNCIA: 111 HP), LARGURA ATÉ 1,5 M, PROFUNDIDADE DE 1,5 A 3,0 M, COM SOLO DE 1ª CATEGORIA EM LOCAIS COM ALTO NÍVEL DE INTERFERÊNCIA. AF_04/2016	M3	164,12	12,76	BDI 1	16,19	2.657,10
1.2.7.	SINAPI	83659	BOCA DE LOBO EM ALVENARIA TIJOLO MACIÇO, REVESTIDA C/ ARGAMASSA DE CIMENTO E AREIA 1:3, SOBRE LASTRO DE CONCRETO 10CM E TAMPA DE CONCRETO ARMADO	UN	5,00	726,84	BDI 1	922,00	4.610,00
1.2.8.	SINAPI	96396	EXECUÇÃO E COMPACTAÇÃO DE BASE E OU SUB BASE COM BRITA GRADUADA SIMPLES - EXCLUSIVE CARGA E TRANSPORTE. AF_09/2017	M3	0,81	82,39	BDI 1	104,51	84,65
1.2.9.	SINAPI	95303	TRANSPORTE COM CAMINHÃO BASCULANTE 10 M3 DE MASSA ASFÁLTICA PARA PAVIMENTAÇÃO URBANA	M3XKM	30,13	1,01	BDI 1	1,28	38,57
1.2.10.	SINAPI	93176	TRANSPORTE DE MATERIAL ASFÁLTICO, COM CAMINHÃO COM CAPACIDADE DE 30000 L EM RODOVIA PAVIMENTADA PARA DISTÂNCIAS MÉDIAS DE TRANSPORTE SUPERIORES A 100 KM. AF_02/2016	TXKM	39,66	0,47	BDI 1	0,60	23,80
1.2.11.	SINAPI	72942	PINTURA DE LIGACAO COM EMULSAO RR-1C	M2	27,00	1,72	BDI 1	2,18	58,86
1.2.12.	Composição	2	CONSTRUÇÃO DE PAVIMENTO COM APLICAÇÃO DE CONCRETO BETUMINOSO USINADO A QUENTE (CBUQ), CAMADA DE ROLAMENTO, COM ESPESURA DE 3.0CM EXCLUSIVE TRANSPORTE	M3	0,81	829,91	BDI 1	1.052,74	852,72
1.2.13.	SINAPI	88263	CAVOQUEIRO OU OPERADOR PERFURATRIZ/ROMPEDOR COM ENCARGOS COMPLEMENTARES	H	1,00	17,08	BDI 1	21,67	21,67

PO - PLANILHA ORÇAMENTÁRIA

Orçamento Base para Licitação - OGU

Nº OPERAÇÃO 1040694-46	Nº SICONV 012835	PROONENTE / TOMADOR PREFEITURA MUNICIPAL DE RONDINHA	APELIDO DO EMPREENDIMENTO CAPEAMENTO RUA MONSENHOR SCALABRINI E RUA PADRE ALFREDO			MUNICÍPIO / UF RONDINHARS			Grau de Sigilo #PÚBLICO		
LOCALIDADE SINAPI PORTO ALEGRE	DATA BASE 04-19 (DES.)	DESCRIÇÃO DO LOTE CAPEAMENTO RUA MONSENHOR SCALABRINI E RUA PADRE ALFREDO	BDI 1 26,85%	BDI 2 0,00%	BDI 3 0,00%						

Item	Fonte	Código	Descrição	Unidade	Quantidade	Custo Unitário (sem BDI) (R\$)	BDI (%)	Preço Unitário (com BDI) (R\$)	Preço Total (R\$)
1.3.			PAVIMENTAÇÃO						109.073,82
1.3.1.	SINAPI	98400	EXECUÇÃO E COMPACTAÇÃO DE BASE E OU SUB BASE COM MACADAME SECO - EXCLUSIVE ESCAVAÇÃO, CARGA E TRANSPORTE. AF_09/2017	M3	57,31	73,97	BDI 1	93,83	5.377,40
1.3.2.	SINAPI	96306	EXECUÇÃO E COMPACTAÇÃO DE BASE E OU SUB BASE COM BRITA GRADUADA SIMPLES - EXCLUSIVE CARGA E TRANSPORTE. AF_09/2017	M3	49,56	82,39	BDI 1	104,51	5.179,52
1.3.3.	SINAPI	95303	TRANSPORTE COM CAMINHÃO BASCULANTE 10 M3 DE MASSA ASFALTICA PARA PAVIMENTAÇÃO URBANA	M3XKM	3.975,56	1,01	BDI 1	1,28	5.088,72
1.3.4.	SINAPI	99814	LIMPEZA DE SUPERFÍCIE COM JATO DE ALTA PRESSÃO. AF_04/2019	M2	851,40	1,40	BDI 1	1,78	1.515,49
1.3.5.	SINAPI	72942	PINTURA DE LIGAÇÃO COM EMULSAO RR-1C	M2	1.329,00	1,72	BDI 1	2,18	2.897,22
1.3.6.	Composição	2	CONSTRUÇÃO DE PAVIMENTO COM APLICAÇÃO DE CONCRETO BETUMINOSO USINADO A QUENTE (CBUQ), CAMADA DE ROLAMENTO, COM ESPESURA DE 3,0CM EXCLUSIVE TRANSPORTE	M3	39,87	829,91	BDI 1	1.052,74	41.972,74
1.3.7.	SINAPI	95303	TRANSPORTE COM CAMINHÃO BASCULANTE 10 M3 DE MASSA ASFALTICA PARA PAVIMENTAÇÃO URBANA	M3XKM	1.483,16	1,01	BDI 1	1,28	1.898,44
1.3.8.	SINAPI	93176	TRANSPORTE DE MATERIAL ASFALTICO, COM CAMINHÃO COM CAPACIDADE DE 30000 L EM RODOVIA PAVIMENTADA PARA DISTÂNCIAS MÉDIAS DE TRANSPORTE SUPERIORES A 100 KM. AF_02/2016	TXKM	1.952,03	0,47	BDI 1	0,60	1.171,22
1.3.9.	SINAPI	72942	PINTURA DE LIGAÇÃO COM EMULSAO RR-1C	M2	1.329,00	1,72	BDI 1	2,18	2.897,22
1.3.10.	Composição	7	CONSTRUÇÃO DE PAVIMENTO COM APLICAÇÃO DE CONCRETO BETUMINOSO USINADO A QUENTE (CBUQ), CAMADA DE ROLAMENTO, COM ESPESURA DE 2,50CM EXCLUSIVE TRANSPORTE	M2	33,22	914,05	BDI 1	1.159,47	38.517,59
1.3.11.	SINAPI	95303	TRANSPORTE COM CAMINHÃO BASCULANTE 10 M3 DE MASSA ASFALTICA PARA PAVIMENTAÇÃO URBANA	M3XKM	1.235,97	1,01	BDI 1	1,28	1.582,04
1.3.12.	SINAPI	93176	TRANSPORTE DE MATERIAL ASFALTICO, COM CAMINHÃO COM CAPACIDADE DE 30000 L EM RODOVIA PAVIMENTADA PARA DISTÂNCIAS MÉDIAS DE TRANSPORTE SUPERIORES A 100 KM. AF_02/2016	TXKM	1.626,70	0,47	BDI 1	0,60	976,02
1.4.			SINALIZAÇÃO HORIZONTAL E VERTICAL						2.331,37
1.4.1.	SINAPI	72947	SINALIZAÇÃO HORIZONTAL COM TINTA RETROREFLETIVA A BASE DE RESINA ACRILICA COM MICROESFERAS DE VIDRO	M2	55,64	12,17	BDI 1	15,44	859,08
1.4.2.	SINAPI	73916/002	PLACA ESMALTADA PARA IDENTIFICAÇÃO NR DE RUA, DIMENSÕES 45X25CM	UN	1,00	86,44	BDI 1	109,65	109,65
1.4.3.	Composição	3	FORNECIMENTO E IMPLANTAÇÃO PLACAS DE SINALIZAÇÃO REFLETIVA	UN	3,00	316,31	BDI 1	401,24	1.203,72
1.4.4.	Composição	4	PISO TÁTIL PARA CALÇADA ASSENTADO SOBRE ARGAMASSA (1:3) REJUNTADO COM CIMENTO COMUM	M2	1,92	65,25	BDI 1	82,77	158,92
1.5.			CALÇADAS PARA PEDESTRES/RAMPAS ACESSIBILIDADE						433,05

PO - PLANILHA ORÇAMENTÁRIA
Orçamento Base para Licitação - OGU

Nº OPERAÇÃO 1040694-46	Nº SICOMV 012835	PROPRIETÁRIO / TOMADOR PREFEITURA MUNICIPAL DE RONDINHA	APELIDO DO EMPREENDIMENTO CAPEAMENTO RUA MONSENHOR SCALABRINI E RUA PADRE ALFREDO			Grau de Sigilo #PUBLICO		
LOCALIDADE SINAPI PORTO ALEGRE	DATA BASE 04-19 (DES.)	DESCRIÇÃO DO LOTE CAPEAMENTO RUA MONSENHOR SCALABRINI E RUA PADRE ALFREDO	MUNICÍPIO / UF RONDINHARS			BDI 1 26,85%	BDI 2 0,00%	BDI 3 0,00%

Item	Fonte	Código	Descrição	Unidade	Quantidade	Custo Unitário (sem BDI) (R\$)	BDI (%)	Preço Unitário (com BDI) (R\$)	Preço Total (R\$)
1.5.1.	SINAPI	94980	EXECUÇÃO DE PASSEIO (CALÇADA) OU PISO DE CONCRETO COM CONCRETO MOLDADO IN LOCO, FEITO EM OBRA, ACABAMENTO CONVENCIONAL, NÃO ARMADO. AF_07/2016	M3	0,60	568,98	BDI 1	721,75	433,05
1.6.			CANTEIROS CENTRAIS						2.224,95
1.6.1.	SINAPI	87447	ALVENARIA DE VEDAÇÃO DE BLOCOS VAZADOS DE CONCRETO DE 9X18X39CM (ESPESSURA 9CM) DE PAREDES COM ÁREA LÍQUIDA MENOR QUE 6M² SEM VÃOS E ARGAMASSA DE ASSENTAMENTO COM PREPARO EM BETONEIRA. AF_06/2014	M2	35,84	48,94	BDI 1	62,08	2.224,95
2.1.			PAVIMENTAÇÃO						40.568,23
2.1.1.	SINAPI	99814	LIMPEZA DE SUPERFÍCIE COM JATO DE ALTA PRESSÃO. AF_04/2019	M2	570,00	1,40	BDI 1	1,78	40.568,23
2.1.2.	SINAPI	72942	PINTURA DE LIGAÇÃO COM EMULSAO RR-1C	M2	570,00	1,72	BDI 1	2,18	1.014,60
2.1.3.	Composição	2	CONSTRUÇÃO DE PAVIMENTO COM APLICAÇÃO DE CONCRETO BETUMINOSO USINADO A QUENTE (CBUQ), CAMADA DE ROLAMENTO, COM ESPESSURA DE 3,0CM EXCLUSIVE TRANSPORTE	M3	17,10	829,91	BDI 1	1.052,74	1.242,60
2.1.4.	SINAPI	95303	TRANSPORTE COM CAMINHÃO BASCULANTE 10 M3 DE MASSA ASFALTICA PARA PAVIMENTAÇÃO URBANA	M3XKM	636,12	1,01	BDI 1	1,28	18.001,85
2.1.5.	SINAPI	93176	TRANSPORTE DE MATERIAL ASFALTICO, COM CAMINHÃO COM CAPACIDADE DE 30000 L EM RODOVIA PAVIMENTADA PARA DISTÂNCIAS MÉDIAS DE TRANSPORTE SUPERIORES A 100 KM. AF_02/2016	TXKM	837,22	0,47	BDI 1	0,60	814,23
2.1.6.	SINAPI	72942	PINTURA DE LIGAÇÃO COM EMULSAO RR-1C	M2	570,00	1,72	BDI 1	2,18	502,33
2.1.7.	Composição	7	CONSTRUÇÃO DE PAVIMENTO COM APLICAÇÃO DE CONCRETO BETUMINOSO USINADO A QUENTE (CBUQ), CAMADA DE ROLAMENTO, COM ESPESSURA DE 2,50CM EXCLUSIVE TRANSPORTE	M2	14,25	914,05	BDI 1	1.159,47	1.242,60
2.1.8.	SINAPI	95303	TRANSPORTE COM CAMINHÃO BASCULANTE 10 M3 DE MASSA ASFALTICA PARA PAVIMENTAÇÃO URBANA	M3XKM	530,10	1,01	BDI 1	1,28	16.522,45
2.1.9.	SINAPI	93176	TRANSPORTE DE MATERIAL ASFALTICO, COM CAMINHÃO COM CAPACIDADE DE 30000 L EM RODOVIA PAVIMENTADA PARA DISTÂNCIAS MÉDIAS DE TRANSPORTE SUPERIORES A 100 KM. AF_02/2016	TXKM	697,68	0,47	BDI 1	0,60	678,53
2.1.10.	SINAPI	72947	SINALIZAÇÃO HORIZONTAL COM TINTA RETRORREFLETIVA A BASE DE RESINA ACRILICA COM MICROESFERAS DE VIDRO	M2	7,80	12,17	BDI 1	15,44	418,61
									120,43

Encargos sociais:

Observações:

Para elaboração deste orçamento, foram utilizados os encargos sociais do SINAPI para a Unidade da Federação indicada.

PO - PLANILHA ORÇAMENTÁRIA Orçamento Base para Licitação - OGU

Nº OPERAÇÃO
1040694-46

Nº SICOMV
012835

LOCALIDADE SINAPI
PORTO ALEGRE

PROPONENTE / TOMADOR
PREFEITURA MUNICIPAL DE RONDINHA

DESCRIÇÃO DO LOTE
CAPEAMENTO RUA MONSENHOR SCALABRINI E RUA PADRE ALFREDO

APELIDO DO EMPREENDIMENTO
CAPEAMENTO RUA MONSENHOR SCALABRINI E RUA PADRE ALFREDO

MUNICÍPIO / UF
RONDINHA/RS

Grau de Sigilo
#PÚBLICO

BDI 1
26,85%

BDI 2
0,00%

BDI 3
0,00%

Item	Fonte	Código	Descrição	Unidade	Quantidade	Custo Unitário (sem BDI) (R\$)	BDI (%)	Preço Unitário (com BDI) (R\$)	Preço Total (R\$)
Foi considerado arredondamento de duas casas decimais para Quantidade; Custo Unitário; BDI; Preço Unitário; Preço Total.									
Síglas da Composição do Investimento: RA - Rateio proporcional entre Repasse e Contrapartida; RP - 100% Repasse; CP - 100% Contrapartida; OU - 100% Outros.									

RONDINHA/RS

Local

quarta-feira, 26 de junho de 2019

Data



Responsável Técnico
Nome: MARCELO SETTI
CREA/CAU: RS226290
ART/RRT: 10265851

Marcelo Setti
Engenheiro Civil
CREA/RS 226290

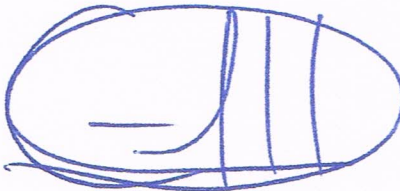
Ezequiel Pasquetti
Prefeito Municipal
Rondinha - RS

COMPOSIÇÃO	FONTE	CÓDIGO	DESCRIÇÃO	UNIDADE	COEFIC.	CUSTO UNIT. DESONERADO	CUSTO UNIT. NÃO DESONER.
MOBILIZAÇÃO E DESMOBILIZAÇÃO							
SINAPI		89876	CAMINHÃO BASCULANTE 14 M3, COM CAVALO MECÂNICO DE CAPACIDADE MÁXIMA DE TRACÇÃO COMBINADO DE 36000 KG, POTÊNCIA 286 CV, INCLUSIVE SEMIREBOQUE COM CAÇAMBA METÁLICA - CHP DIURNO. AF_12/2014	CHP	1	216,15	218,47
SINAPI		89876	CAMINHÃO BASCULANTE 14 M3, COM CAVALO MECÂNICO DE CAPACIDADE MÁXIMA DE TRACÇÃO COMBINADO DE 36000 KG, POTÊNCIA 286 CV, INCLUSIVE SEMIREBOQUE COM CAÇAMBA METÁLICA - CHP DIURNO. AF_12/2014	CHP	1	216,15	218,47
SINAPI		89876	CAMINHÃO BASCULANTE 14 M3, COM CAVALO MECÂNICO DE CAPACIDADE MÁXIMA DE TRACÇÃO COMBINADO DE 36000 KG, POTÊNCIA 286 CV, INCLUSIVE SEMIREBOQUE COM CAÇAMBA METÁLICA - CHP DIURNO. AF_12/2014	CHP	1	216,15	218,47
SINAPI		89876	CAMINHÃO BASCULANTE 14 M3, COM CAVALO MECÂNICO DE CAPACIDADE MÁXIMA DE TRACÇÃO COMBINADO DE 36000 KG, POTÊNCIA 286 CV, INCLUSIVE SEMIREBOQUE COM CAÇAMBA METÁLICA - CHP DIURNO. AF_12/2014	CHP	1	216,15	218,47
SINAPI		89876	CAMINHÃO BASCULANTE 14 M3, COM CAVALO MECÂNICO DE CAPACIDADE MÁXIMA DE TRACÇÃO COMBINADO DE 36000 KG, POTÊNCIA 286 CV, INCLUSIVE SEMIREBOQUE COM CAÇAMBA METÁLICA - CHP DIURNO. AF_12/2014	CHP	1	216,15	218,47
SINAPI		89876	CAMINHÃO BASCULANTE 14 M3, COM CAVALO MECÂNICO DE CAPACIDADE MÁXIMA DE TRACÇÃO COMBINADO DE 36000 KG, POTÊNCIA 286 CV, INCLUSIVE SEMIREBOQUE COM CAÇAMBA METÁLICA - CHP DIURNO. AF_12/2014	CHP	1	216,15	218,47
SINAPI		89876	CAMINHÃO BASCULANTE 14 M3, COM CAVALO MECÂNICO DE CAPACIDADE MÁXIMA DE TRACÇÃO COMBINADO DE 36000 KG, POTÊNCIA 286 CV, INCLUSIVE SEMIREBOQUE COM CAÇAMBA METÁLICA - CHP DIURNO. AF_12/2014	CHP	1	216,15	218,47
SINAPI		89876	CAMINHÃO BASCULANTE 14 M3, COM CAVALO MECÂNICO DE CAPACIDADE MÁXIMA DE TRACÇÃO COMBINADO DE 36000 KG, POTÊNCIA 286 CV, INCLUSIVE SEMIREBOQUE COM CAÇAMBA METÁLICA - CHP DIURNO. AF_12/2014	CHP	1	216,15	218,47
SINAPI		83362	ESPARGIDOR DE ASFALTO PRESSURIZADO, TANQUE 6 M3 COM ISOLAÇÃO TÉRMICA, AQUECIDO COM 2 MAÇARICOS, COM BARRA ESPARGIDORA 3,60 M, MONTADO SOBRE CAMINHÃO TOCO, PBT 14.300 KG, POTÊNCIA 185 CV - CHP DIURNO. AF_08/2015	CHP	1	216,15	218,47
SINAPI		5824	CAMINHÃO TOCO, PBT 16.000 KG, CARGA ÚTIL MÁX. 10.685 KG, DIST. ENTRE EIXOS 4,8 M, POTÊNCIA 189 CV, INCLUSIVE CARROCERIA FIXA ABERTA DE MADEIRA P/ TRANSPORTE GERAL DE CARGA SECA, DIMEN. APROX. 2,5 X 7,00 X 0,50 M - CHP DIURNO. AF_06/2014	CHP	1	169,30	171,77
SINAPI		91386	CAMINHÃO BASCULANTE 10 M3, TRUCADO CABINE SIMPLES, PESO BRUTO TOTAL 23.000 KG, CARGA ÚTIL MÁXIMA 15.935 KG, DISTÂNCIA ENTRE EIXOS 4,80 M, POTÊNCIA 230 CV INCLUSIVE CAÇAMBA METÁLICA - CHP DIURNO. AF_06/2014	CHP	1	132,72	135,19
SINAPI		5901	CAMINHÃO PIPA 10.000 L TRUCADO, PESO BRUTO TOTAL 23.000 KG, CARGA ÚTIL MÁXIMA 15.935 KG, DISTÂNCIA ENTRE EIXOS 4,8 M, POTÊNCIA 230 CV, INCLUSIVE TANQUE DE AÇO PARA TRANSPORTE DE ÁGUA - CHP DIURNO. AF_06/2014	CHP	1	171,12	173,44
				CHP	1	166,52	168,99
CONSTRUÇÃO DE PAVIMENTO COM APLICAÇÃO DE CONCRETO BETUMINOSO USINADO A QUENTE (CBUQ), CAMADA DE ROLAMENTO, COM ESPESURA DE 3,0CM EXCLUSIVE TRANSPORTE							
SINAPI		72962	USINAGEM DE CBUQ COM CAP 50/70, PARA CAPA DE ROLAMENTO	M3		829,91	837,25
SINAPI		5835	VIBROACABADORA DE ASFALTO SOBRE ESTEIRAS, LARGURA DE PAVIMENTAÇÃO 1,90 M A 5,30 M, POTÊNCIA 105 HP CAPACIDADE 450 T/H - CHP DIURNO. AF_11/2014	T	2,5548	273,69	274,00
SINAPI		5837	VIBROACABADORA DE ASFALTO SOBRE ESTEIRAS, LARGURA DE PAVIMENTAÇÃO 1,90 M A 5,30 M, POTÊNCIA 105 HP CAPACIDADE 450 T/H - CHI DIURNO. AF_11/2014	CHP	0,0773	234,84	237,72
SINAPI		88314	RASTELEIRO COM ENCARGOS COMPLEMENTARES	CHI	0,1581	97,11	99,99
				H	1,8834	17,62	19,55
SINAPI		95631	ROLO COMPACTADOR VIBRATORIO TANDEM, ACO LISO, POTENCIA 125 HP, PESO SEM/COM LASTRO 10,20/11,65 T, LARGURA DE TRABALHO 1,73 M - CHP DIURNO. AF_11/2016	CHP	0,1118	141,19	143,33
SINAPI		95632	ROLO COMPACTADOR VIBRATORIO TANDEM, ACO LISO, POTENCIA 125 HP, PESO SEM/COM LASTRO 10,20/11,65 T, LARGURA DE TRABALHO 1,73 M - CHI DIURNO. AF_11/2016	CHI	0,1236	50,68	52,82
SINAPI		96155	TRATOR DE PNEUS COM POTÊNCIA DE 85 CV, TRACÇÃO 4X4, COM VASSOURA MECÂNICA ACOPLADA - CHI DIURNO. AF_02/2017	CHI	0,1785	36,62	39,76
SINAPI		96157	TRATOR DE PNEUS COM POTÊNCIA DE 85 CV, TRACÇÃO 4X4, COM VASSOURA MECÂNICA ACOPLADA - CHP DIURNO. AF_03/2017	CHP	0,0569	85,78	88,92
SINAPI		96463	ROLO COMPACTADOR DE PNEUS, ESTATICO, PRESSAO VARIAVEL, POTENCIA 110 HP, PESO SEM/COM LASTRO 10,8/27 T, LARGURA DE ROLAGEM 2,30 M - CHP DIURNO. AF_06/2017	CHP	0,0582	141,13	143,27
SINAPI		96464	ROLO COMPACTADOR DE PNEUS, ESTATICO, PRESSAO VARIAVEL, POTENCIA 110 HP, PESO SEM/COM LASTRO 10,8/27 T, LARGURA DE ROLAGEM 2,30 M - CHI DIURNO. AF_06/2017	CHI	0,4126	54,19	56,33
FORNECIMENTO E IMPLANTAÇÃO PLACAS DE SINALIZAÇÃO REFLETIVA							
SINAPI-I		11950	BUCHA DE NYLON SEM ABA S6, COM PARAFUSO DE 4,20 X 40 MM EM AÇO ZINCADO COM ROSCA SOBERBA, CABECA CHATA E FENDA PHILLIPS	UN		316,31	316,56
SINAPI		34721	PLACA DE SINALIZACAO EM CHAPA DE ALUMINIO COM PINTURA REFLETIVA, E = 2 MM	UN	0,25	0,24	0,24
SINAPI		88316	SERVENTE COM ENCARGOS COMPLEMENTARES	M2	0,25	691,20	691,20
			TUBO ACO GALVANIZADO COM COSTURA, CLASSE MEDIA, DN 2.1/2", E = *3,65* MM, PESO *6,51* KG/M (NBR 5580)	H	0,4	15,70	17,34
SINAPI-I		7701		M	2,5	54,87	54,87
PISO TÁTIL PARA CALÇADA ASSENTADO SOBRE ARGAMASSA (1:3) REJUNTADO COM CIMENTO COMUM							
SINAPI-I		1379	CIMENTO PORTLAND COMPOSTO CP II-32	M2		65,25	67,76
SINAPI-I		4760	AZULEJISTA OU LADRILHISTA	KG	1,3	0,57	0,57
SINAPI		88316	SERVENTE COM ENCARGOS COMPLEMENTARES	H	0,8	13,10	15,16
			ARGAMASSA TRACÇO 1:3 (CIMENTO E AREIA MÉDIA) PARA CONTRAPISO, PREPARO MECÂNICO COM BETONEIRA 400 L. AF_06/2014	H	0,4	15,70	17,34
SINAPI		87298		M3	0,02	497,20	508,15
SINAPI-I		36178	PISO PODOTÁTIL DE CONCRETO - DIRECIONAL E ALERTA, *40 X 40 X 2,5* CM	UN	6,25	6,05	6,05
CONSTRUÇÃO DE ONDULAÇÃO TRANSVERSAL ("QUEBRA-MOLAS")							
SINAPI		72962	USINAGEM DE CBUQ COM CAP 50/70, PARA CAPA DE ROLAMENTO	M3		699,22	700,01
				T	2,5548	273,69	274,00
REMOÇÃO E ESCAVAÇÃO DE PAVIMENTO EM PEDRA IRREGULAR							
				M2		13,19	13,66
SINAPI		5680	RETROESCAVADEIRA SOBRE RODAS COM CARREGADEIRA, TRACÇÃO 4X2, POTÊNCIA LÍQ. 79 HP, CAÇAMBA CARREG. CAP. MÍN. 1 M3, CAÇAMBA RETRO CAP. 0,20 M3, PESO OPERACIONAL MÍN. 6.570 KG, PROFUNDIDADE ESCAVAÇÃO MÁX. 4,37 M - CHP DIURNO. AF_06/2014	CHP	0,05	94,89	97,90

FONTE	CÓDIGO	DESCRIÇÃO	UNIDADE	COEFIC.	DESONERADO	NÃO DESONER.
SINAPI	91384	CAMINHÃO BASCULANTE 10 M3, TRUCADO CABINE SIMPLES, PESO BRUTO TOTAL 23.000 KG, CARGA ÚTIL MÁXIMA 15.935 KG, DISTÂNCIA ENTRE EIXOS 4,80 M, POTÊNCIA 230 CV INCLUSIVE CAÇAMBA METÁLICA - MATERIAIS NA OPERAÇÃO. AF_06/2014	H	0,05	106,34	106,34
SINAPI	88316	SERVEANTE COM ENCARGOS COMPLEMENTARES	H	0,2	15,70	17,34
COMPOSIÇÃO	7	CONSTRUÇÃO DE PAVIMENTO COM APLICAÇÃO DE CONCRETO BETUMINOSO USINADO A QUENTE (CBUQ), CAMADA DE ROLAMENTO, COM ESPESURA DE 2,50CM EXCLUSIVE TRANSPORTE				
SINAPI	72962	USINAGEM DE CBUQ COM CAP 50/70, PARA CAPA DE ROLAMENTO	M2		914,05	922,90
SINAPI	5835	VIBROACABADORA DE ASFALTO SOBRE ESTEIRAS, LARGURA DE PAVIMENTAÇÃO 1,90 M A 5,30 M, POTÊNCIA 105 HP CAPACIDADE 450 T/H - CHP DIURNO. AF_11/2014	T	2,5548	273,69	274,00
SINAPI	5837	VIBROACABADORA DE ASFALTO SOBRE ESTEIRAS, LARGURA DE PAVIMENTAÇÃO 1,90 M A 5,30 M, POTÊNCIA 105 HP CAPACIDADE 450 T/H - CHI DIURNO. AF_11/2014	CHP	0,08116	234,84	237,72
SINAPI	88314	RASTELEIRO COM ENCARGOS COMPLEMENTARES	CHI	0,166	97,11	99,99
SINAPI	95631	ROLO COMPACTADOR VIBRATORIO TANDEM, ACO LISO, POTENCIA 125 HP, PESO SEM/COM LASTRO 10,20/11,65 T, LARGURA DE TRABALHO 1,73 M - CHP DIURNO. AF_11/2016	H	1,9776	17,62	19,55
SINAPI	95632	ROLO COMPACTADOR VIBRATORIO TANDEM, ACO LISO, POTENCIA 125 HP, PESO SEM/COM LASTRO 10,20/11,65 T, LARGURA DE TRABALHO 1,73 M - CHI DIURNO. AF_11/2016	CHP	0,1174	141,19	143,33
SINAPI	96155	TRATOR DE PNEUS COM POTÊNCIA DE 85 CV, TRACÇÃO 4X4, COM VASSOURA MECÂNICA ACOPLADA - CHI DIURNO. AF_02/2017	CHI	0,1298	50,68	52,82
SINAPI	96157	TRATOR DE PNEUS COM POTÊNCIA DE 85 CV, TRACÇÃO 4X4, COM VASSOURA MECÂNICA ACOPLADA - CHP DIURNO. AF_03/2017	CHI	0,1874	36,62	39,76
SINAPI	96463	ROLO COMPACTADOR DE PNEUS, ESTATICO, PRESSAO VARIÁVEL, POTENCIA 110 HP, PESO SEM/COM LASTRO 10,8/27 T, LARGURA DE ROLAGEM 2,30 M - CHP DIURNO. AF_06/2017	CHP	0,0597	85,78	88,92
SINAPI	96464	ROLO COMPACTADOR DE PNEUS, ESTATICO, PRESSAO VARIÁVEL, POTENCIA 110 HP, PESO SEM/COM LASTRO 10,8/27 T, LARGURA DE ROLAGEM 2,30 M - CHI DIURNO. AF_06/2017	CHP	0,611	141,13	143,27
			CHI	0,4332	54,19	56,33

Data

Responsável Técnico: MARCELO SETTI
CREA/CAU: RS226290



Ezequiel Pasquetti
Prefeito Municipal
Rondinha - RS

Marcelo Setti
Engenheiro Civil
CREA/RS 226290

Nº OPERAÇÃO
1040894-46

Nº SICONV
012836

PROPOSTANTE TOMADOR
PREFEITURA MUNICIPAL DE RONDIM

APELIDO EMPREENDIMENTO
CAPEAMENTO RUA MONSENHOR SCALABRINI

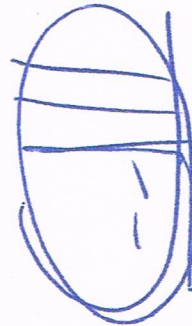
DESCRIÇÃO DO LOTE
CAPEAMENTO RUA MONSENHOR SCALABRINI E RUA PADRE ALFREDO

Grau de Sigilo
#PUBLICO

Item	Descrição	Valor (R\$)	Parcelas:	1	2	3	4	5	6	7	8	9	10	11	12
	RUA MONSENHOR SCALABRINI	31.802,70		07/19	08/19	09/19	10/19	11/19	12/19	01/20	02/20	03/20	04/20	05/20	06/20
1.1.	SERVICIOS INICIAIS	10.720,88	% Período:	15,95%	44,83%	38,19%									
1.2.	DRENAGEM PLUVIAL	27.118,75	% Período:	100,00%											
1.3.	PAVIMENTAÇÃO	108.073,82	% Período:	50,00%	50,00%										
1.4.	SINALIZAÇÃO HORIZONTAL E VERTICAL	2.331,37	% Período:	50,00%	50,00%										
1.5.	CALÇADAS PARA PEDESTRES/RAMPA ACI	433,06	% Período:	100,00%											
1.6.	CANTEIROS CENTRAIS	2.224,95	% Período:	100,00%											
2.	RUA PADRE ALFREDO	40.558,23	% Período:	100,00%											
2.1.	PAVIMENTAÇÃO	40.558,23	% Período:	50,00%	50,00%										
Total: R\$ 192.460,93			%:	12,62%	45,92%	41,47%									
Período:		Repasso:													
		Contrapartida:	24.280,34	88,375,30	79.805,29										
		Outros:													
		Investimento:	24.280,34	88,375,30	79.805,29										
Acumulado:		%:	12,62%	58,53%	100,00%										
		Repasso:													
		Contrapartida:	24.280,34	112.655,64	192.460,93										
		Outros:													
		Investimento:	24.280,34	112.655,64	192.460,93										

RONDIM/RS
Local

quinta-feira, 27 de junho de 2019
Data



Responsável Técnico
Nome: MARCELO SETTI
CREA/CAU: RS228290
ART/RR: 10288851

Engenheiro Pasquetti
Municipal
Cidade - RS

Marcelo Setti
Engenheiro Civil
CREA/RS 228290

Nº OPERAÇÃO 1040694-46	Nº SICOMV 012835	PROPOSTANTE / TOMADOR PREFEITURA MUNICIPAL DE RONDINHA	MUNICÍPIO / UF RONDINH/RS	RECURSO OGU	REPERSE 0,00	VALORES CONTRATADOS (R\$):
APELIDO DO EMPREENDIMENTO CAPEAMENTO RUA MONSENHOR SCALABRINI E RUA PADRE ALFREDO				Saldo a Reprogramar	Contrapartida (R\$)	CONTRAPARTIDA INVESTIMENTO 192.460,93

Meta	Item de Investimento	Subitem de Investimento	Descrição da Meta	Situação	Quantidade	Unid.	Lote de Licitação / nº do CTEF	Reperse (R\$)	Contrapartida Financeira (R\$)	Outros (R\$)	Investimento (R\$)
1.	Pavimentação	Capetamento de vias	RUA MONSENHOR SCALABRINI	Análise Concluída / A Licitar	1.356,00	m²	LOTE 1	-	151.902,70	-	151.902,70
2.	Pavimentação	Capetamento de vias	RUA PADRE ALFREDO	Análise Concluída / A Licitar	570,00	m²	LOTE 1	-	40.558,23	-	40.558,23
TOTAL								(0,00%)	192.460,93 (100,00%)	(0,00%)	192.460,93 (100,00%)

Observações:



Representante-Tomador
 Nome: **MARCELO SETTI**
 Cargo: PREFEITO MUNICIPAL

RONDINH/RS
Local

quarta-feira, 26 de junho de 2019
Data

Marcelo Setti

Marcelo Setti
 Engenheiro Civil
 CREA/RS 226290